

# PROGRAMA DE METAS

2017 | 2020

**REDE** NOSSA  
SAOPAULO

GT CRIANÇA E  
ADOLESCENTE

**De 53 metas, 8 tratam  
explicitamente da infância,  
sendo 1 na área da saúde,  
7 em educação**

# META 5

Diminuir a taxa de mortalidade infantil em 5% (0,6 óbitos em 1.000 residentes) na cidade de São Paulo, priorizando regiões com as maiores taxas

## Taxa de mortalidade infantil

Óbitos /1.000

12  
10  
8  
6  
4  
2  
0

Valor Base

2º sem 2017

2º sem 2018

2º sem 2019

2º sem 2020

RESULTADOS  
PREVISTOS PARA  
**1º SEM.**  
**18**

Valor Base Execução Projeção

Execução

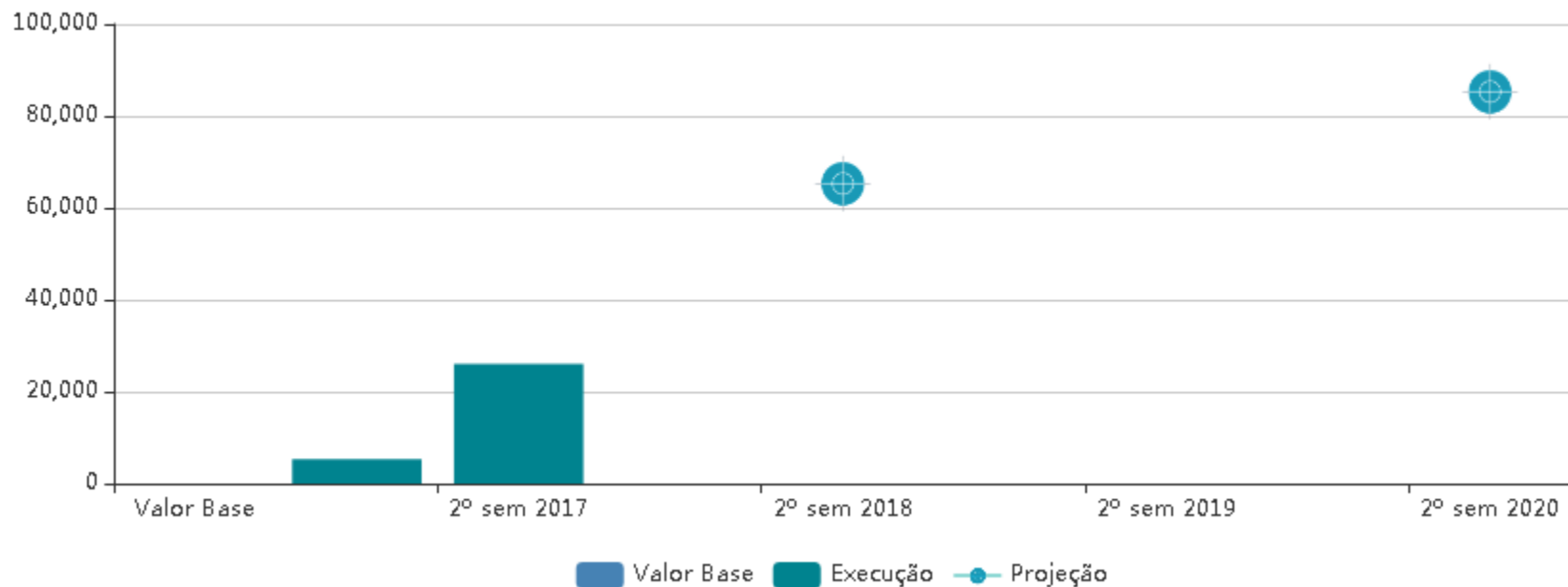
Projeção

# META 12

**Expandir em 30% (85,5 mil) as matrículas em creche na Rede Municipal de Ensino**

## Número de novas matrículas garantidas

Matrículas garantidas (qtde)



# META 13

## Atingir IDEB de 6,5 nos anos iniciais do Ensino Fundamental

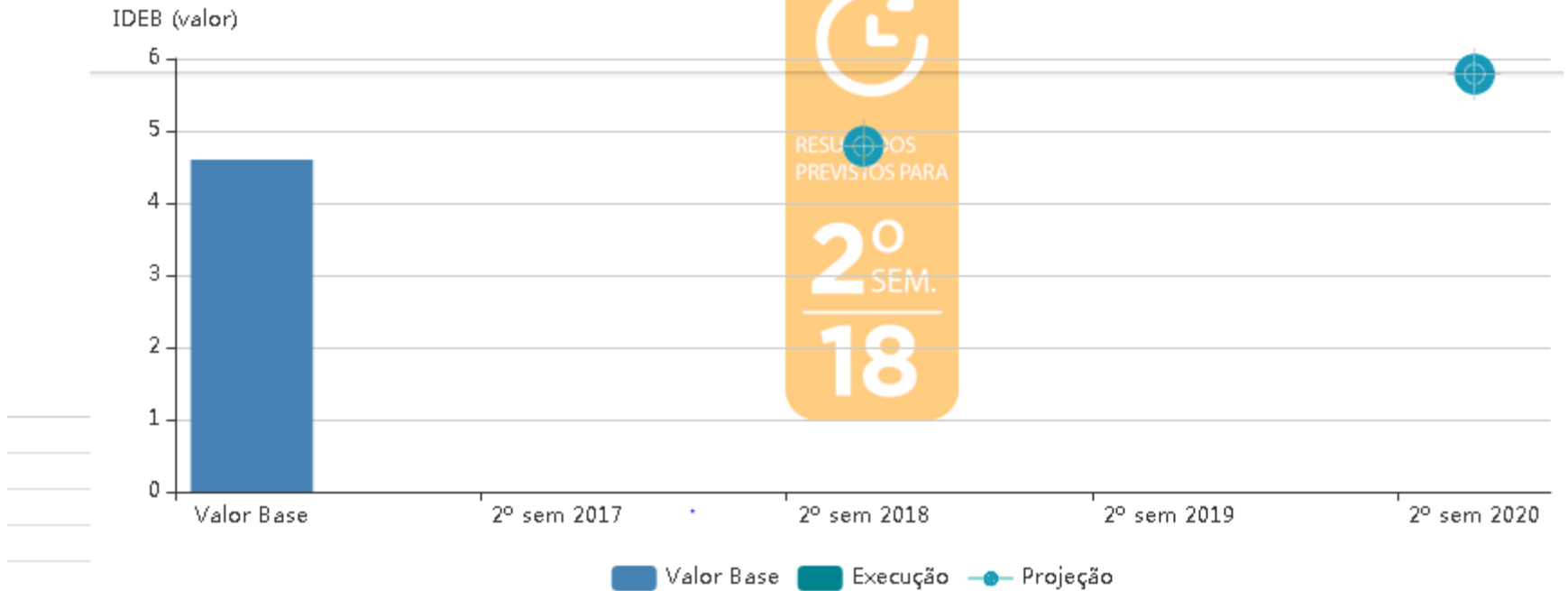
IDEB dos anos iniciais do EF



# META 14

Atingir IDEB de 5,8 nos anos finais do Ensino Fundamental

## IDEB dos anos finais do EF



# META 15

**95% dos alunos com, no mínimo, nível de proficiência básico na Prova Brasil, nos anos iniciais e finais do Ensino Fundamental**

**Percentual dos alunos com, no mínimo, nível de proficiência básico na Prova Brasil (anos iniciais e finais do EF)**

Alunos com proficiência básica (%)



# META 16

**Alcançar 95% dos alunos alfabetizados  
ao final do segundo ano do Ensino  
Fundamental (EF)**

## Percentual de alunos da rede municipal alfabetizados ao final do 2º ano do EF

Alunos alfabetizados (%)



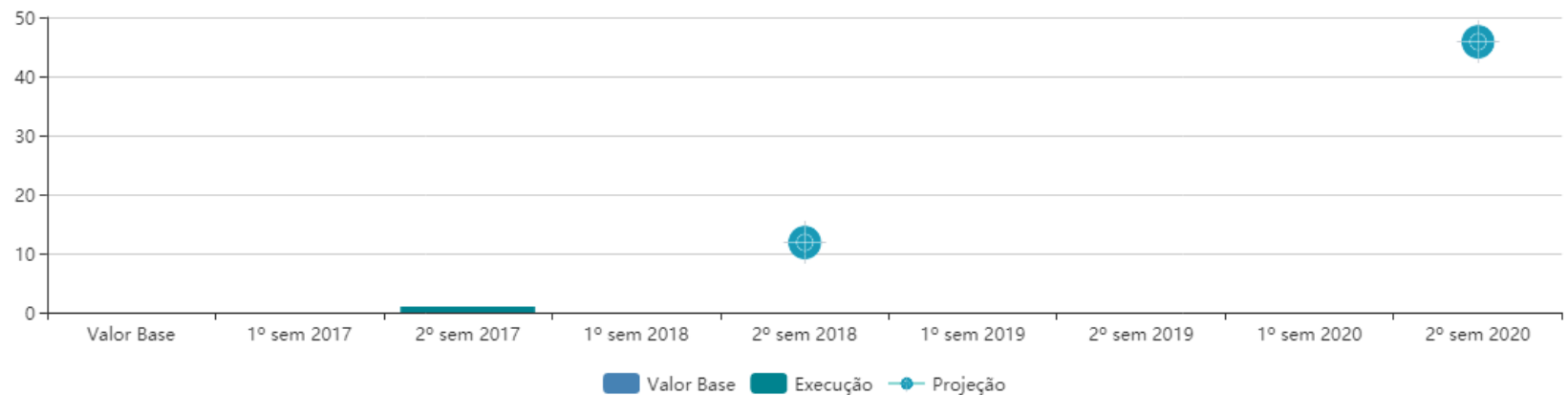


# META 17

**100% (46) dos CEUs transformados em polos de inovação em tecnologias educacionais e práticas pedagógicas**

**Número de CEUs transformados em polos de inovação em tecnologias educacionais e práticas pedagógicas.**

CEUs transformados (qtde)

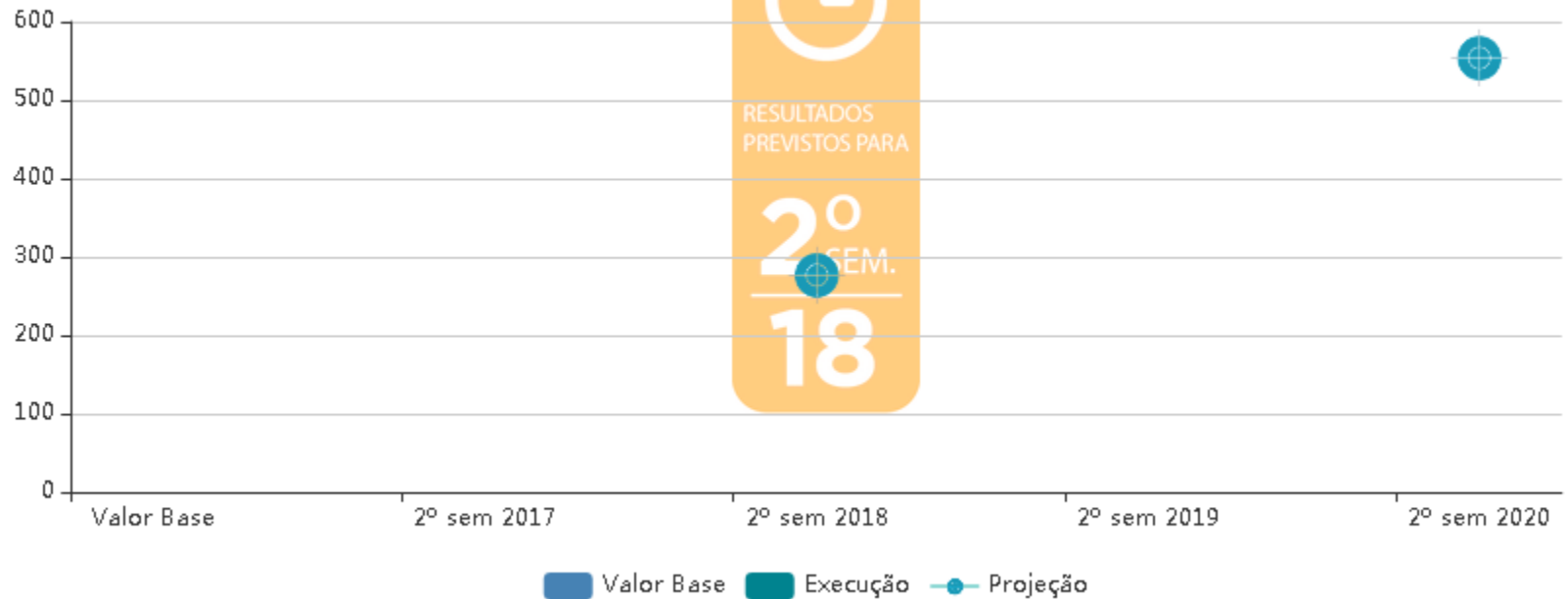


# META 18

Todo aluno e todo professor em escolas municipais de Ensino Fundamental com acesso à internet de alta velocidade

## Número de EMEFs com acesso à internet de alta velocidade.

; com internet de alta velocidade (qtde)



# PROPOSTAS DE AVANÇO

## PRIMEIRA INFÂNCIA

Em 2016, 22% dos nascidos vivos tiveram menos de 7 consultas de pré-natal

! Sífilis congênita – 1.208 casos em 2016 (dados preliminares Datasus)

Proposta: Acelerar a elaboração e implementação do Plano Municipal pela Primeira Infância (Lei 16.710/17)



GT CRIANÇA E  
ADOLESCENTE

# PROPOSTAS DE AVANÇO

## EDUCAÇÃO

- 2016 = 4.600 crianças e adolescentes abandonaram a escola (Censo Escolar)

Proposta: Busca ativa escolar

- 2017 = 47% das escolas tem sala para leitura, 5% tem biblioteca (Censo da Educação Básica)

Proposta: Criar meta para ampliar estes espaços

- Setembro/2017 = elaboração dos 13 Planos Regionais de Educação

Proposta: Retomar as metas do PNE



GT CRIANÇA E  
ADOLESCENTE

# PROPOSTAS DE AVANÇO

## ADOLESCÊNCIA

- 2016 = Mais de 20 mil bebês nasceram de mães entre 10 e 19 anos. 691 de meninas de até 14 anos.

Proposta: Priorizar programas específicos para esta população

- 2015 = 319 adolescentes de 10 a 19 anos moradores de São Paulo foram assassinados em 2015

Propostas: Jovem Aprendiz

Programas de formação cultural, esporte, proteção, participação cidadã

**REDE** NOSSA  
**SAOPAULO**

**GT CRIANÇA E  
ADOLESCENTE**

# PROPOSTAS DE AVANÇO

## CRIANÇAS E ADOLESCENTES INVISÍVEIS

- Explicitar metas para as crianças e os adolescentes em situação de rua. Identificar, registrar, esclarecer mais sobre os programas, monitorar, fazer conexão desta meta com as escolas e os demais espaços de proteção.