

BALANÇO DO PLANO DE METAS

ANÁLISE DO PRIMEIRO ANO
DO PLANO DE METAS DE SÃO PAULO 2017-2020

CIDADE DOS SONHOS
INSTITUTO DOS ARQUITETOS DO BRASIL - IAB/SP
INSTITUTO BRASILEIRO DE DEFESA DO CONSUMIDOR - IDEC
INSTITUTO POLIS
PREFEITURA DE SÃO PAULO
REDE NOSSA SÃO PAULO
UNICEF

QUEM AVALIA?

17/4 || 19h

AUDITÓRIO PRESTES MAIA
CÂMARA MUNICIPAL DE SÃO PAULO
(VIADUTO JACAREÍ, 100)





SAÚDE

**- 17 de Abril de 2018 -
Câmara Municipal**

**Jorge Kayano - Instituto Pólis e
GT-DP da Rede Nossa São Paulo**

jorgekayano@polis.org.br

Metas de Desenvolvimento Social

- 1 Aumentar a cobertura da Atenção Básica à Saúde para 70% na cidade de São Paulo.
- 2 Reduzir em 5% (7 óbitos prematuros em 100.000 residentes) a taxa de mortalidade precoce por Doenças Crônicas Não Transmissíveis selecionadas, contribuindo para o aumento da expectativa de vida saudável.
- 3 Certificar 75% (630) dos estabelecimentos municipais de saúde conforme critérios de qualidade, humanização e segurança do paciente.
- 4 Reduzir o tempo médio de espera para exames prioritários para 30 dias na cidade de São Paulo.
- 5 Diminuir a taxa de mortalidade infantil em 5% (0,6 óbitos em 1.000 residentes) na cidade de São Paulo, priorizando regiões com as maiores taxas.
- 6 Criar 2.000 novas vagas para atendimento humanizado em saúde e assistência social especificamente para pessoas em situação de uso abusivo de álcool e outras drogas.


Projetos Associados

- 1 Amplia Saúde
- 2 Viver Mais e Melhor
- 3 Vida Urgente
- 2 Viver Mais e Melhor
- 4 Saúde Digital
- 5 Qualifica Saúde
- 4 Saúde Digital
- 6 #AceleraSaúde - Corujão da Saúde
- 4 Saúde Digital
- 7 Viva a Criança
- 4 Saúde Digital
- 8 Redenção
- 9 Trabalho Novo
- 10 Direitos Humanos na Cidade

**Programa
de Metas da
Cidade de
São Paulo
2017-2020**

Quadro 1: Resultados das Metas do Eixo de Desenvolvimento Social

Meta 4	Redução de 72 para 45 dias (tempo médio) de espera para realização de exames prioritários
Meta 6	1.397 vagas criadas para as pessoas em situação abusiva de álcool e outras drogas (1.134 vagas nos Atendimentos Diários Emergenciais, 258 vagas em leitos de desintoxicação e 5 novas vagas em Centros de Atenção Psicossocial - CAPS AD)



Um dos resultados importantes obtidos pela Prefeitura de São Paulo, no âmbito do eixo de Desenvolvimento Social, foi a redução significativa no tempo médio de espera dos exames prioritários (meta 4). No ano de 2016, o tempo médio de espera para esse conjunto de exames foi de 72 dias.

se tomar como referência a situação em dezembro de 2017, o tempo médio de espera para os exames prioritários estava em 44 dias.

PERGUNTA: ESTA META É FINALÍSTICA?

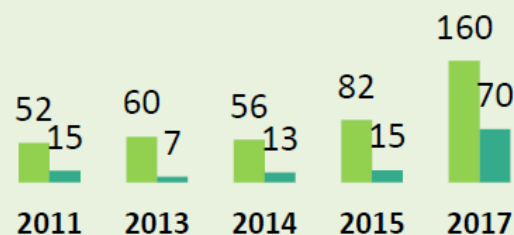
- ❑ SERIA UMA “BOA META”?
- ❑ A nosso ver, valorizar os exames como fins em si, e com isso a redução do tempo de espera, é uma distorção!
- ❑ Como se “em si”, os exames já fossem um “tratamento” para o sofrimento das pessoas...
- ❑ Um gestor responsável NÃO deveria propor isto como uma meta relevante, a ponto de figurar entre 53 metas para a cidade.

MAS, ATÉ QUE PONTO ESTE RESULTADO É CONFIÁVEL?

Aumenta significativamente o tempo médio entre a marcação e a realização dos serviços públicos e privados de saúde; destaque para os procedimentos mais complexos

CONSULTAS

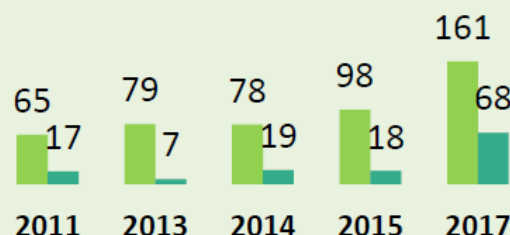
(tempo médio em dias)



EXAMES

(tempo médio em dias)

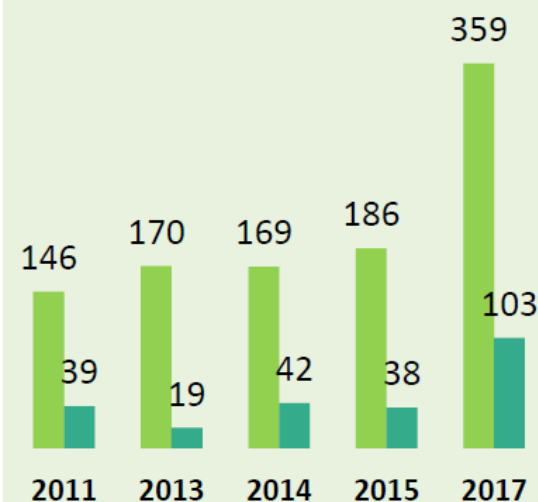
■ Saúde Pública ■ Saúde Privada



Procedimentos mais complexos

(internações, intervenções cirúrgicas)

(tempo médio em dias)



Indicadores previstos na lei 14.173/06

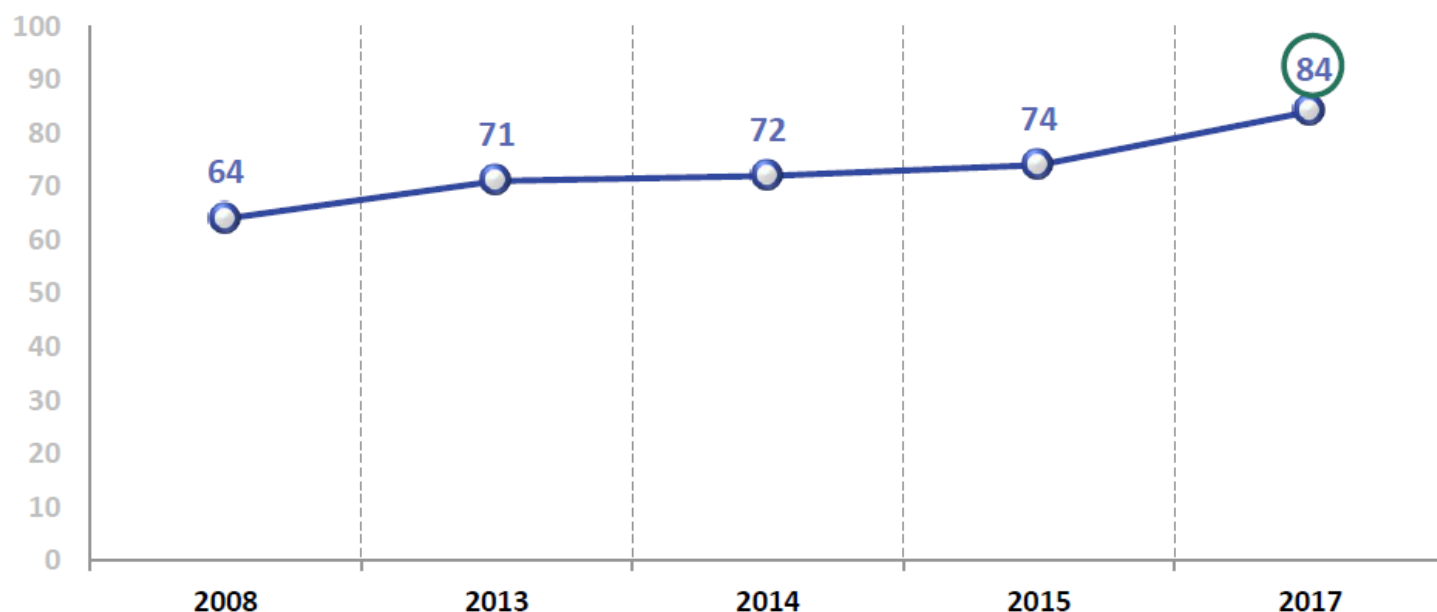
Base: 2011: 491 | 2013: 101 | 2014: 450 | 2015: 396 | 2017: 284
entrevistados que possuem plano de saúde privado

Base: usou pessoalmente ou alguém da família utilizou os serviços de saúde pública nos últimos 12 meses (2011: 1.118 | 2013: 1.053 | 2014: 1.164 | 2015: 1.097 | 2017: 666 entrevistas)

Uso de serviços municipais de saúde pública atinge o maior patamar da série histórica

(%)

Entrevistado ou pessoas de sua família que utilizaram algum serviço de saúde pública nos últimos 12 meses:



Destacam-se:

- 25 a 34 anos;
- Ensino Médio;
- Renda Familiar até 5 S.M.;
- Região Norte

“Uma das inovações do Programa de Metas 2017-2020 é o caráter finalístico da maior parte de suas 53 Metas. Como elas dizem respeito a transformações estruturais na sociedade, o tempo necessário para que sejam sentidas pela população e captadas pelos indicadores é maior do que quando se trabalha apenas com metas meio”.