



PROGRAMA
CIDADES
SUSTENTÁVEIS

Sistema de Indicadores do Programa Cidades Sustentáveis

www.cidadessustentaveis.org.br



Entrar

Entrar

Entre com seu usuário e senha:

Entrar



**Preencha o nome
de usuário e senha
e clique em entrar**



Interface administrativa

Bem vindo à interface administrativa de relatórios do Programa Cidades Sustentáveis!

Um dos objetivos do Programa Cidades Sustentáveis é fortalecer o trabalho dos Municípios nas áreas da gestão, planejamento, transparência, participação, prestação de contas, entre outros. Tudo isso sempre incorporando a Sustentabilidade de forma transversal às políticas públicas.

E, neste sentido, indicadores e metas são ferramentas fundamentais de trabalho.

Nossa orientação é que seja elaborado e disponibilizado o máximo de indicadores sugeridos pelo Programa Cidades Sustentáveis. Para isto, é importante trabalhar de forma coordenada junto aos diferentes órgãos e níveis da administração pública (municipal, estadual e federal) que possam fornecer dados, informações e indicadores de todas as áreas previstas no Programa.

Estamos à disposição para qualquer outro esclarecimento.

Orientações básicas:

No primeiro acesso é preciso mudar a senha no item "Preferências" e preencher os dados do município. É muito importante cadastrar uma pessoa responsável pelas informações que serão inseridas no sistema.

No item "Variáveis básicas" você fará o cadastro de dados básicos do seu município. Parte destas informações será usada para compor a página principal de cada cidade.

No item "Indicadores" você fará a navegação pelos eixos do Programa Cidades Sustentáveis e preencherá os dados para compor os 100 indicadores básicos do Programa Cidades Sustentáveis.

Obrigado.

Programa Cidades Sustentáveis.



Início

Preferências

Variáveis Básicas

Indicadores

Sair

Preferências

Nas preferências, você deve preencher os dados básicos da prefeitura – endereço, telefone, email etc. Não se esqueça de mudar a senha inicial do sistema e preencher o nome da pessoa que será responsável pelo cadastro/inclusão de dados. Você deve anexar o arquivo em pdf com seu Programa de Metas.

Preferências	
Nome:	<input type="text" value="prefeitura"/>
Email:	<input type="text" value="prefeitura@cidadessustentaveis.org.br"/>
Senha:	<input type="password"/>
Confirmar Senha:	<input type="password"/>
Endereço:	<input type="text"/>
Cidade:	<input type="text" value="São Paulo"/>
Estado:	<input type="text" value="SP"/>
Bairro:	<input type="text"/>

Quando entrar no sistema pela primeira vez, preencha em “Preferências”, todos os dados do município e mude a sua senha



Início **Preferências** Variáveis Básicas Indicadores Sair

CEP:

Telefone:

Email de Contato:

Telefone de Contato:

Nome do responsável pelo cadastro:

Resumo da Cidade (texto):

Carta Compromisso (PDF):

Programa de Metas (PDF):

Imagem do perfil da cidade:

Quando entrar no sistema pela primeira vez, preencha em “Preferências”, todos os dados do município e mude a sua senha



Início

Preferências

Variáveis Básicas

Indicadores

Sair

Variáveis Básicas

As variáveis básicas são usadas na página principal de apresentação do município e na composição de indicadores. Para adicionar um novo valor, clique na figura do lápis.

A partir daí será apresentado o nome da variável, um campo em branco para você informar o valor, a periodicidade com a qual você terá que preencher a variável, a data que você escolherá para aquele dado e uma descrição do que é a variável.

Após preencher o valor da variável e o ano a que ela corresponde, clique em "Adicionar".

O primeiro ano que você deve informar é o anterior ao início de sua gestão, ou seja, 2012. Após os dados serem preenchidos, será apresentado um quadro de série histórica. Assim, se há dados anteriores a 2012, é importante que sejam inseridos no sistema.

Mostrar 10 registros

Buscar:

Nome	
Expectativa de Vida: Esperança de vida ao nascer	
Número de domicílios do município	
Número de pessoas por quilômetro quadrado	
Orçamento liquidado do município	
Participação do eleitorado nas últimas eleições	

Para editar, clique no lápis



Início

Preferências

Variáveis Básicas

Indicadores

Sair

Adicionar Valor

Variável: Número de domicílios do município

Valor:

Período: Anual

Data: 2012

Descrição: Número de domicílios do município

Preencha o valor, escolha o ano e clique em adicionar



Adicionar

Voltar

Série Histórica

Período	Valor	
2010	3.573.509	editar apagar

O valor preenchido aparecerá no quadro da série histórica






Início **Preferências** **Variáveis Básicas** **Indicadores** **Sair**

Indicadores

Os indicadores aparecerão com três cores diferentes, nas seguintes classificações: nenhum dado preenchido (vermelho); preenchido, mas não com o ano anterior ao vigente (laranja); e preenchido (azul).

Os indicadores são apresentados pelos eixos do Programa Cidades Sustentáveis. Para preencher os dados você deve clicar no eixo, escolher o indicador que será preenchido e clicar no lápis para a edição.

 Nenhum dado preenchido


 Preenchido (exceto ano anterior ao vigente)

 Totalmente preenchido

Bens Naturais Comuns

Equidade, Justiça Social e Cultura de Paz

Planejamento e Desenho Urbano

Cultura para a sustentabilidade 

Educação para a Sustentabilidade e Qualidade de Vida

Economia Local, Dinâmica, Criativa e Sustentável

A lista dos indicadores aparecerá por eixos, você deve clicar no eixo para preencher os dados



Início


Preferências

Variáveis Básicas

Indicadores

Sair

 Nenhum dado preenchido

 Preenchido (exceto ano anterior ao vigente)

 Totalmente preenchido

Bens Naturais Comuns

Equidade, Justiça Social e Cultura de Paz

Planejamento e Desenho Urbano

Cultura para a sustentabilidade

Acervo de livros para adultos

Número total de livros para adultos disponíveis em bibliotecas municipais ÷ População com 15 anos ou mais



Educação para a Sustentabilidade e Qualidade de V

Escolha o indicador e clique no lápis para editar

Economia Local, Dinâmica, Criativa e Sustentável

Consumo Responsável e Opções de Estilo de Vida

Melhor Mobilidade, Menos Tráfego

Ação Local para a Saúde



Início

Preferências

Variáveis Básicas

Indicadores

Sair

Informe o Período

Fórmula: Número total de livros para adultos disponíveis em bibliotecas municipais ÷ População com 15 anos ou mais

Período: Anual

Data: 2000

- 2000
- 2001
- 2002
- 2003
- 2004
- 2005
- 2006
- 2007
- 2008
- 2009
- 2010
- 2011
- 2012

Cadastrar

Voltar

Escolha o ano e clique em cadastrar



Início

Preferências

Variáveis Básicas

Indicadores

Sair

Acervo de livros para adultos

Número total de livros para adultos disponíveis em bibliotecas municipais:

Descrição: Número total de livros para adultos disponíveis em acervos de bibliotecas municipais

Fonte::

Observações::

População com 15 anos ou mais:

Descrição: População de 15 anos ou mais

Fonte::

Observações::

Meta:

Não possui os dados.

Preencha as variáveis que compõe o indicador e suas respectivas fontes (Ex: Secretaria Municipal de Cultura e IBGE)

Preencha a meta pretendida para o indicador e clique em enviar

Enviar

Cancelar





Início

Preferências

Variáveis Básicas

Indicadores

Sair

Após preencher as variáveis, aparecerá na tela os valores para os anos preenchidos e os indicadores calculados

Série Histórica

Período	População com 15 anos ou mais	Número total de livros para adultos disponíveis em bibliotecas municipais	Valor da Fórmula	
2006	8.494.209	2.254.631	0,265	apagar
2007	8.597.170	2.047.470	0,238	apagar
2008	8.700.407	2.005.503	0,231	apagar
2009	8.804.209	2.144.065	0,244	apagar
2010	8.915.513	1.962.102	0,22	apagar
2011	8.982.032	1.664.306	0,185	apagar





Início

Início >

Por Indicador

Categoria ▼

Busca 🔍

Desemprego

Equipamentos esportivos

Leitos hospitalares

Perda de água tratada

Taxa de analfabetismo na população com 15 anos ou mais

Demanda atendida de creche

Pessoas com 10 anos ou mais com renda per capita de até 1/2 salário mínimo

Porcentagem da população urbana que reside em favelas

Concentrações de PM10* (material particulado - MP)

Por Cidade

Lista de cidades – selecione o Estado

Estado: Selezione ▼

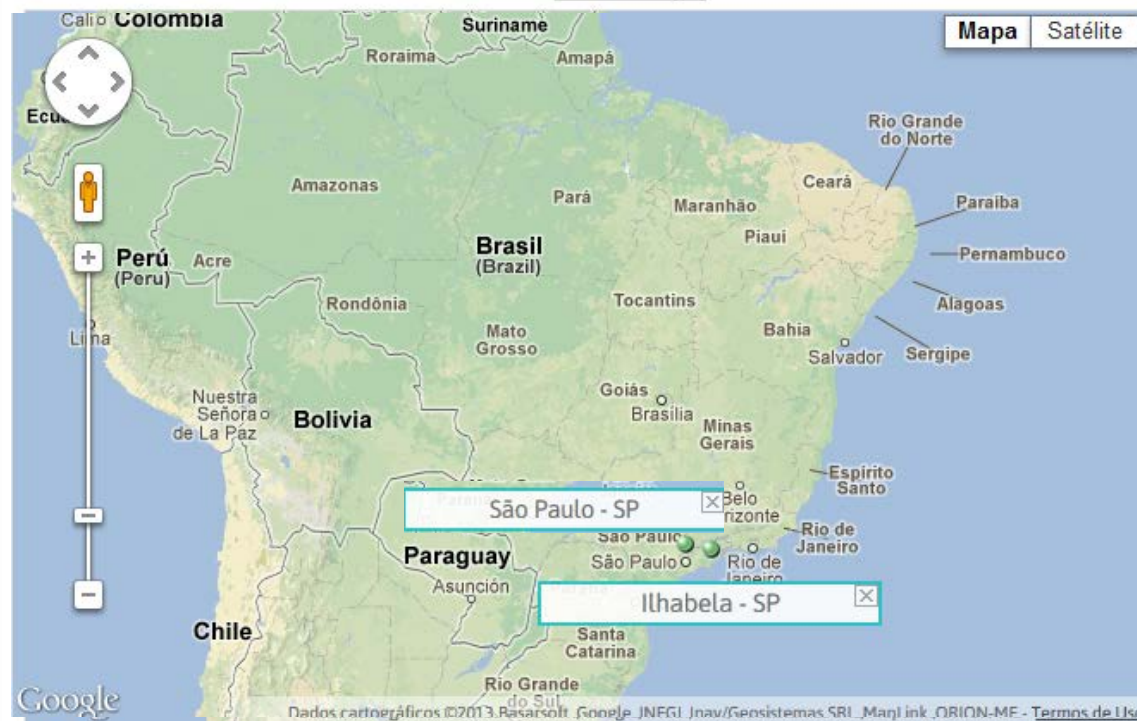




Foto da cidade

Início

Início > Cidades > São Paulo, SP

São Paulo, SP

Cidade:	São Paulo
Estado:	SP
País:	Brasil
População total:	11.303.626 habitantes (2011)
População rural:	119.126 habitantes (2010)
População urbana:	11.125.243 habitantes (2010)
População mulheres:	5.920.984 (2010)
População homens:	5.323.385 habitantes (2010)
Número de pessoas por quilômetro quadrado:	7.422 hab/km ² (2011)
Área total do município em	1.522.980.000 m ²



São Paulo (pronuncia-se AFI: [sẽw̃ 'pawlu link=ouça) é um município brasileiro, capital do estado de São Paulo e principal centro financeiro, corporativo e mercantil da América do Sul.[9] É a cidade mais populosa do Brasil, do continente americano e de todo o hemisfério sul,[5] e a cidade brasileira mais influente no cenário global, sendo considerada a 14ª cidade mais globalizada do planeta,[9] recebendo a classificação de cidade global alfa, por parte do Globalization and World Cities Study Group & Network (GaWC).[10] O lema da cidade, presente em seu brasão oficial, é "Non ducor, duco", frase latina que significa "Não sou conduzido, conduzo".



Resumo da cidade

Variáveis Básicas



Início

Indicadores

Melhor Mobilidade, Menos Tráfego

2008 2009 2010 2011

Mortes no trânsito

1,16 1,11 1,02 1,03



Ação Local para a Saúde

2008 2009 2010 2011

Equipamentos esportivos

- 0,41

- -



Leitos hospitalares

3,07 2,89 3,08 2,71



Unidades Básicas de Saúde

0,38 0,4 0,4 0,4



Mortalidade infantil

12,48 12,4 11,95 11,29



Indicadores que foram preenchidos no sistema



Início

Início > Indicadores > Acervo de livros para adultos

Indicadores

Cultura para a sustentabilidade

Busca



Acervo de livros para adultos

Acervo de livros para adultos

Número de livros disponíveis em acervos de bibliotecas municipais por habitante com 15 anos ou mais.

Fórmula: $\text{Número total de livros para adultos disponíveis em bibliotecas municipais} \div \text{População com 15 anos ou mais}$

Referência de Meta: Dois livros per capita.

Fonte: *UNESCO*

Meta: Uma biblioteca por distrito que garanta dois livros por habitante do distrito.

Fonte: *Rede Nossa São Paulo (RNSP)*

Fonte do


Indicador: *SMC (Secretaria Municipal de Cultura) - Departamento de Bibliotecas/Elaboração: Rede Nossa São Paulo*

Observações: Não estão contabilizadas nesse indicador as bibliotecas dos CEUs.

Informações do indicador



Série histórica do indicador



Série Histórica de São Paulo

Período	População com 15 anos ou mais	Número total de livros para adultos disponíveis em bibliotecas municipais	Valor da Fórmula
2006	8.494.209	2.254.631	0,265
2007	8.597.170	2.047.470	0,238
2008	8.700.407	2.005.503	0,231
2009	8.804.209	2.144.065	0,244
2010	8.915.513	1.962.102	0,22
2011	8.982.032	1.664.306	0,185



Início

Gráfico de São Paulo comparar com outras cidades



Referência de meta

Gráfico do indicador



Início

Início >

Por Indicador

Categoria ▼

Busca 🔍

Desemprego

Equipamentos esportivos

Leitos hospitalares

Perda de água tratada

Taxa de analfabetismo na população com 15 anos ou mais

Demanda atendida de creche

Pessoas com 10 anos ou mais com renda per capita de até 1/2 salário mínimo

Porcentagem da população urbana que reside em favelas

Concentrações de PM10* (material particulado - MP)

Por Cidade

Estado: Selezione ▼



Comparativo entre cidades – selecione o indicador



Início

Início > Indicadores > Pessoas com 10 anos ou mais com renda per capita de até 1/2 salário mínimo >

Indicadores

Equidade, Justiça Social e Cultura de Paz

Busca



Demanda atendida de creche

Pessoas com 10 anos ou mais com renda per capita de até 1/2 salário mínimo

Pessoas com 10 anos ou mais com renda per capita de até 1/4 salário mínimo

Pessoas com 10 anos ou mais com renda per capita de até 1/2 salário mínimo

Porcentagem da população municipal com 10 anos ou mais com renda per capita de até 1/2 salário mínimo

tabela mapa gráficos

Cidade	1997-2000		2001-2004		2005-2008		2009-2012	
			2009	2010	2011	2012		
Teresópolis	-	-	2,63	-	-	-	-	<input type="checkbox"/>
Recife	-	-	5,66	-	-	-	-	<input type="checkbox"/>
Belo Horizonte	-	-	1,48	-	-	-	-	<input type="checkbox"/>
São Paulo	-	-	1,05	-	-	-	-	<input type="checkbox"/>
Rio de Janeiro	-	-	1,39	-	-	-	-	<input type="checkbox"/>
Ilhabela	-	-	2,25	-	-	-	-	<input type="checkbox"/>

Download

Compartilhar

Tabela



Início

Início > Indicadores > Pessoas com 10 anos ou mais com renda per capita de até 1/2 salário mínimo >

Indicadores

Equidade, Justiça Social e Cultura de Paz

Busca

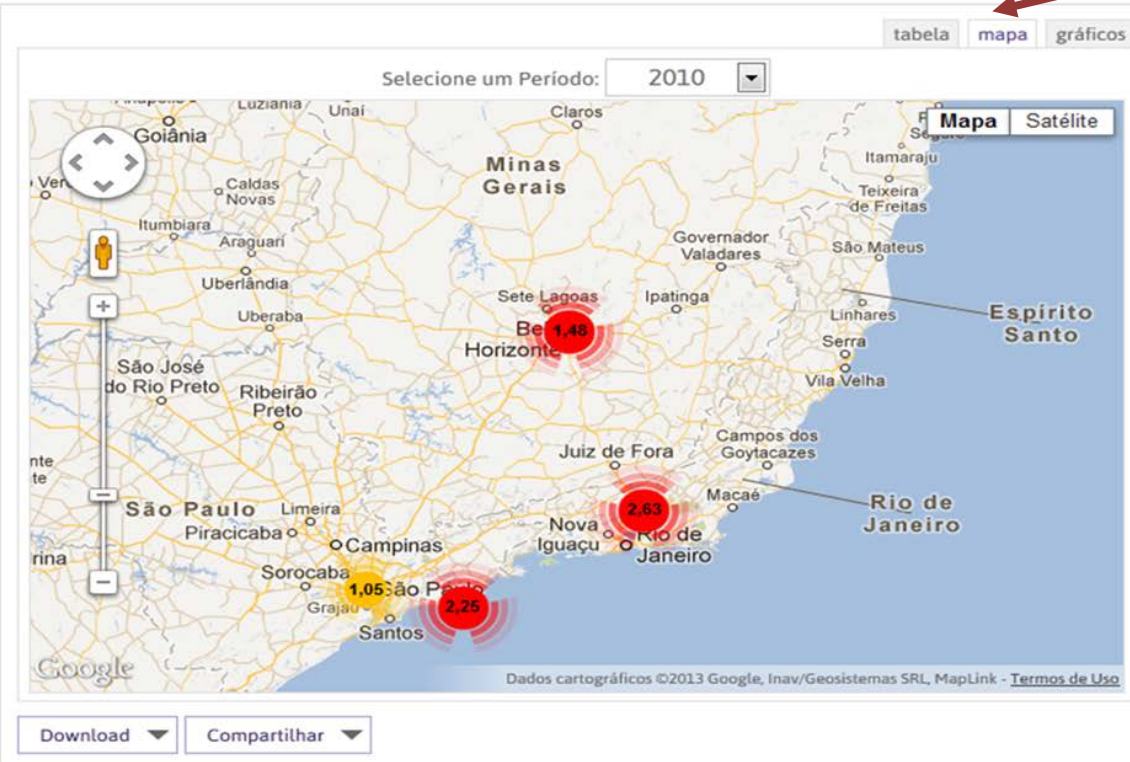
Demanda atendida de creche

Pessoas com 10 anos ou mais com renda per capita de até 1/2 salário mínimo

Pessoas com 10 anos ou mais com renda per capita de até 1/4 salário mínimo

Pessoas com 10 anos ou mais com renda per capita de até 1/2 salário mínimo

Porcentagem da população municipal com 10 anos ou mais com renda per capita de até 1/2 salário mínimo



Mapa



Início

Início > Indicadores > Pessoas com 10 anos ou mais com renda per capita de até 1/2 salário mínimo >

Indicadores

Equidade, Justiça Social e Cultura de Paz

Busca

Demanda atendida de creche

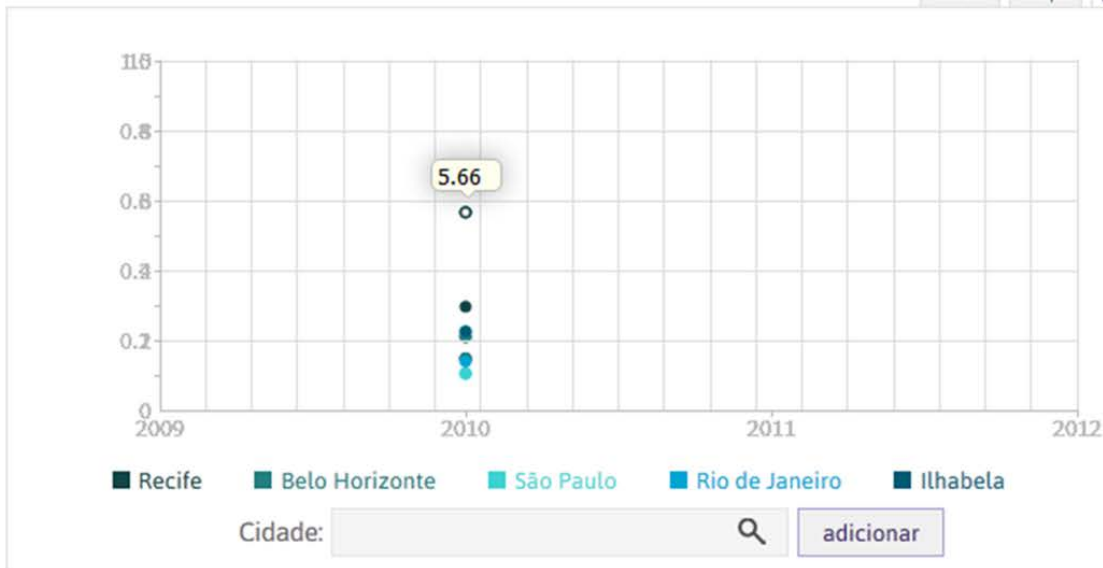
Pessoas com 10 anos ou mais com renda per capita de até 1/2 salário mínimo

Pessoas com 10 anos ou mais com renda per capita de até 1/4 salário mínimo

Pessoas com 10 anos ou mais com renda per capita de até 1/2 salário mínimo

Porcentagem da população municipal com 10 anos ou mais com renda per capita de até 1/2 salário mínimo

tabela mapa gráficos



Cidade:

Download

Gráfico



Início

Início > Indicadores > Acervo de livros para adultos >

Indicadores

Cultura para a sustentabilidade

Busca



Acervo de livros para adultos

Campanhas de educação cidadã

Centros culturais, casas e espaços de cultura

Acervo de livros infanto-juvenis

Acervo de livros para adultos

Número de livros disponíveis em acervos de bibliotecas municipais por habitante com 15 anos ou mais.

tabela mapa gráficos

	1997-2000	2001-2004	2005-2008	2009-2012	
Cidade	2009	2010	2011	2012	
<u>São Paulo</u>	0,24	0,22	0,19	-	

Download

Compartilhar

XML

CSV

JSON

3 formatos de arquivo



PROGRAMA
CIDADES
SUSTENTÁVEIS

Contatos

Clara Meyer

clara@isps.org.br

Telefone: (11) 3894-2402

www.cidadessustentaveis.org.br

www.cidadessustentaveis.org.br