



PROGRAMA  
CIDADES  
SUSTENTÁVEIS

# Monitoramento do Orçamento Público e Dados Abertos

[www.cidadessustentaveis.org.br](http://www.cidadessustentaveis.org.br)



## Objetivos

Facilitar o entendimento e promover o monitoramento, acompanhamento e participação cidadã no processo do orçamento público

Promover o uso de dados abertos (open data) no contexto das informações públicas



## Principais ações

Aplicativos desenvolvidos com software livre;

Aplicativos alimentados com dados em formato aberto (Open Data);

Padronização e melhora da qualidade das bases de dados dos orçamentos públicos;

Mobilização e participação cidadã no Orçamento Público.



## Para Onde Foi o Meu Dinheiro

Sistema elaborado para demonstrar os gastos públicos, classificados por FUNÇÃO de Governo e seus detalhamentos. Esta ferramenta permite ao usuário conhecer toda a tramitação orçamentária, indicando inclusive quem recebeu o recurso empenhado. A proposta é fornecer condições de maior clareza do destino dos tributos, bem como maior “mobilidade” no manuseio das informações obtidas.

Parceiro: W3C Brasil



# Para Onde Foi o Meu Dinheiro

Funções

Bases de dados:  
Federal, Estadual  
e Municipal





# Para Onde Foi o Meu Dinheiro

## Subfunções

MUNICÍPIO DE SÃO PAULO, 2011 / EDUCACAO



### Subfunções

Representa um nível de agregação imediatamente inferior à função e deve evidenciar cada área da atuação governamental, por intermédio da agregação de determinado subconjunto de despesas e identificação da natureza básica das ações que se aglutinam em torno das funções. As subfunções podem ser combinadas com funções diferentes daquelas às quais estão relacionadas na Portaria da Secretaria do Tesouro Nacional – STN - nº 42, de 1999







# Para Onde Foi o Meu Dinheiro

## Programas

R\$ 2 Bi

Acesso A educaASSAPSo e qualidade do ensino - EducaASSAPSo infantil

### Programas

O programa é o instrumento de organização da atuação governamental que articula um conjunto de ações que concorrem para a concretização de um objetivo comum preestabelecido, mensurado por indicadores instituídos no plano, visando à solução de um problema ou o atendimento de determinada necessidade ou demanda da sociedade. O Programa apresenta o código definido no PPA 2010 – 2013.

MUNICIPIO DE SAO PAULI

R\$ 2 Bi

Educação Infantil

diferentes daquelas às quais estão relacionadas na Portaria da Secretaria do Tesouro Nacional – STN - nº 42, de 1999



# Para Onde Foi o Meu Dinheiro

## Ações

MUNICÍPIO DE SÃO PAULO, 2011 / EDUCACAO / EDUCAÇÃO INFANTIL / ACESSO A EDUCAASSAPSO E QUALIDADE DO ENSINO - EDUCAASSAPSO INFANTIL



**Ações**  
É o detalhamento do programa - a ação pode ser um Projeto (ação destinada ao investimento) ou Atividade (voltada para a manutenção de um serviço já existente) ou ainda uma operação especial (referente aos serviços da dívida pública, precatórios e outros gastos que são de toda a administração).

Programa apresenta o código definido no PPA 2010 - 2013.

compostas com funções diferentes daquelas as quais estão relacionadas na Portaria da Secretaria do Tesouro Nacional - STN - nº 42, de 1999







# Para Onde Foi o Meu Dinheiro

## Liquidado

### Valor liquidado

Esse é o segundo estágio da despesa e consiste na verificação do direito adquirido pelo credor, tendo por base os títulos e documentos comprobatórios do respectivo crédito (art. 63 da Lei nº 4.320/64). Vale dizer que é a comprovação de que o credor cumpriu todas as obrigações constantes do empenho.

R\$ 682 Mi

NAO INFORMADO

MUNICÍPIO DE SÃO PAULO

R\$ 682 Mi

Comarca ASSAPSo dos Escos

R\$ 2 Bi

Acesso A educASSAPSo e qual

R\$ 666 Mi

Município ASSAPSo dos Escos

MUNICÍPIO DE SÃO PAULO

R\$ 2 Bi

Educação Infantil

Operas ASSAPSo e ManutençASSAPSo de Centros de EducASSAPSo Infantil

demanda da sociedade. O Programa apresenta o código definido no PPA 2010 - 2013.

Para onde foi

MUNICÍPIO DE SÃO PAULO, SP

R\$ 2 Bi

educação

R\$ 2 Bi

educação

R\$ 1 Bi

educação

R\$ 995 Mi

educação

R\$ 2 Bi

educação

ALIMENTAÇÃO E NUTRIÇÃO

compostas com funções diferentes daquelas às quais estão relacionadas na Posteria da Secretaria do Tesouro Nacional - STN - nº 42, de 1999



# Gastos por função

Sobre Datasets

Federal ▾

Estadual ▾

Municipal ▾

Busca por credores



Tri = Trilhões, Bi = Bilhões, Mi = Milhões

Total: R\$ 30.369.543.415,00

Descrição	Total de gastos	Porcentagem nesta visão
EDUCACAO	R\$ 6.411.546.724,00	21.111%
SAUDE	R\$ 5.658.739.265,00	18.632%
PREVIDENCIA SOCIAL	R\$ 4.767.862.622,00	15.699%
ENCARGOS ESPECIAIS	R\$ 4.344.049.559,00	14.303%
Urbanismo	R\$ 2.727.412.132,00	8.980%
TRANSPORTE	R\$ 1.677.690.399,00	5.524%
HABITACAO	R\$ 995.966.449,00	3.279%
ASSISTENCIA SOCIAL	R\$ 738.155.215,00	2.430%
LEGISLATIVA	R\$ 539.091.964,00	1.775%
SEGURANCA PUBLICA	R\$ 400.167.718,00	1.317%
ADMINISTRACAO	R\$ 373.943.960,00	1.231%
CULTURA	R\$ 344.392.643,00	1.134%
DESPORTO E LAZER	R\$ 273.051.341,00	0.899%
SANEAMENTO	R\$ 245.807.255,00	0.809%
GESTAO AMBIENTAL	R\$ 212.650.957,00	0.700%
COMUNICACOES	R\$ 150.487.810,00	0.495%
JUDICIARIA	R\$ 137.957.309,00	0.454%
COMERCIO E SERVICOS	R\$ 130.013.060,00	0.428%
ENERGIA	R\$ 105.056.315,00	0.345%
TRABALHO	R\$ 76.753.132,00	0.252%
DIREITOS DA CIDADANIA	R\$ 35.887.289,00	0.118%

Visão de tabela  
% dos gastos por função



## Padrão do banco de dados

ANO DE REFERENCIA,CODIGO ORGAO,NOME ORGAO,CODIGO UNIDADE ORCAMENTARIA,NOME UNIDADE ORCAMENTARIA,CODIGO UNIDADE GESTORA,NOME UNIDADE GESTORA,CODIGO CATEGORIA DE DESPESA,NOME CATEGORIA DE DESPESA,CODIGO GRUPO DE DESPESA,NOME GRUPO DE DESPESA,CODIGO MODALIDADE,NOME MODALIDADE,CODIGO ELEMENTO DE DESPESA,NOME ELEMENTO DE DESPESA,CODIGO ITEM DE DESPESA,NOME ITEM DE DESPESA,CODIGO FUNCAO,NOME FUNCAO,CODIGO SUBFUNCAO,NOME SUBFUNCAO,CODIGO PROGRAMA,NOME PROGRAMA,CODIGO PROGRAMA DE TRABALHO,NOME PROGRAMA DE TRABALHO,CODIGO FONTE DE RECURSOS,NOME FONTE DE RECURSOS,NUMERO PROCESSO,NUMERO NOTA DE EMPENHO,CODIGO CREDOR,NOME CREDOR,CODIGO ACAO, NOME ACAO, TIPO LICITACAO,VALOR EMPENHADO,VALOR LIQUIDADO,VALOR PAGO,VALOR PAGO DE ANOS ANTERIORES.



## Informações necessárias

- Disponibilização das informações, na LOA, do gasto público de forma georreferenciada (por distrito, bairro, rua)
- Disponibilização do CREDOR. Informar QUEM está recebendo os recursos (quais empresas e/ou pessoa física)



## Cuidando do meu Bairro

Ferramenta elaborada pelo GPOPAI-USP (Grupo de Pesquisa em Políticas Públicas para o Acesso à Informação) que consiste em mapear o orçamento público, no município de São Paulo, para que a sociedade possa conhecer e acompanhar com mais qualidade a temática do orçamento público, exercer o controle e fiscalização dos gastos realizados em equipamentos públicos da cidade e promover ações concretas no seu bairro.





# Cuidando do meu Bairro

## Mapeando dinheiro do orçamento público.

Buscamos oferecer ferramentas para que a sociedade possa conhecer melhor a temática do orçamento público, exercer o controle e fiscalização dos gastos realizados em equipamentos públicos da cidade e promover ações concretas no seu bairro. Por este motivo, o projeto foi batizado de **Cuidando do meu Bairro**.



#### Desenvolvido por:

- Fernando Ferreira Diniz de Moraes
- Prof. Dr. Gisele da Silva Craveiro

#### Colaboração:

- Prof. Dr. Jorge A. S. Machado
- [Grupo de Pesquisa em Políticas Públicas para o Acesso à Informação](#)


#### Anos para visualização:

- 2012
- 2011
- 2010
- 2009
- 2008

#### Cuidando do meu Bairro:

- [Sobre](#)
- [Contato](#)
- [TODO](#)

[OPEN DATA](#)



[Tweeter](#) 5





# Georreferenciamento do orçamento

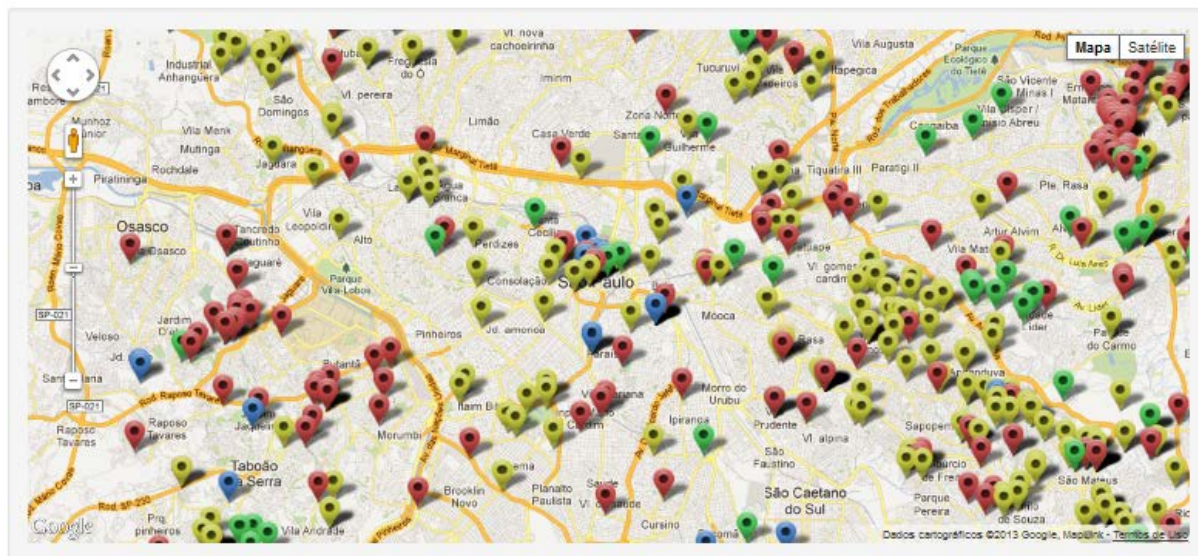
Cuidando do meu Bairro

Home Sobre Contato Anos -

Tweetar →





Mapa Legenda Gráficos Lista de atividades mapeadas Lista de atividades não mapeadas

## Mapa



## Legenda

Legenda das cores dos marcadores utilizados

SIGNIFICADO	
	A despesa foi apenas orçada.
	A despesa teve alguma atualização no valor orçado.
	Parte ou todo montante orçado foi empenhado.
	Parte ou todo montante empenhado foi liquidado.



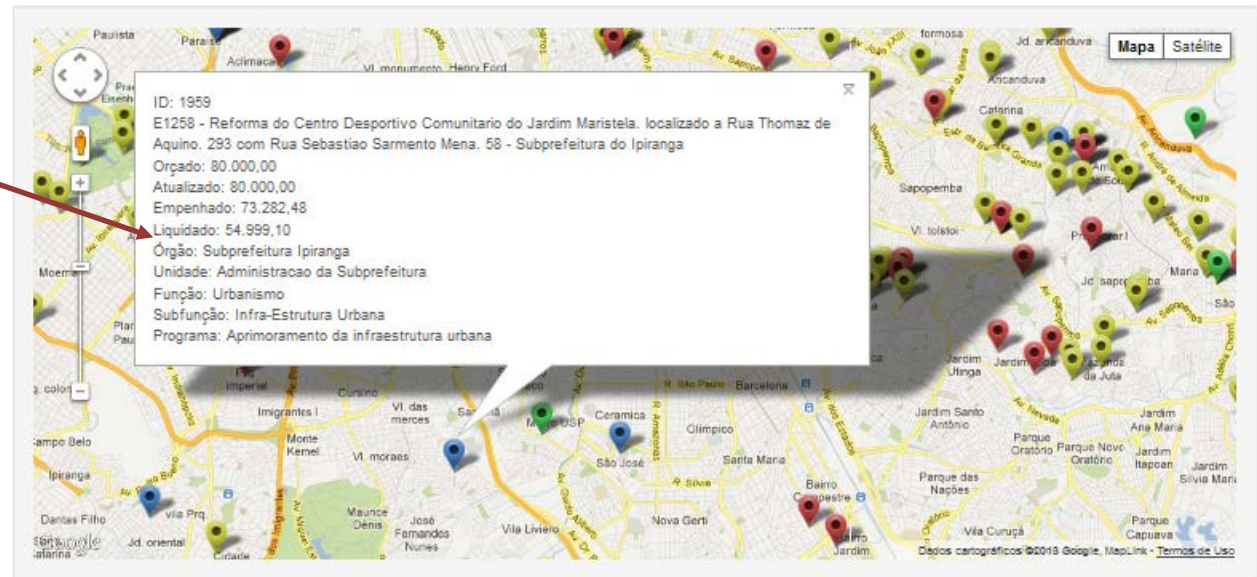
# Georreferenciamento do orçamento

Ano: 2012

[Baixar os dados por Órgão \(em Planilha\)](#)

[Mapa](#) [Legenda](#) [Gráficos](#) [Lista de atividades mapeadas](#) [Lista de atividades não mapeadas](#)

## Mapa



**Detalhe da  
execução da  
despesa no  
mapa**





# Atividades mapeadas

Cuidando do meu Bairro Home Sobre Contato Anos - Tweetar →

Mapa Legenda Gráficos Lista de atividades mapeadas Lista de atividades não mapeadas

## Lista de atividades mapeadas

ID	DESCRIÇÃO	ORÇADO	ATUALIZADO	EMPENHADO	LIQUIDADADO	ÓRGÃO
6	Administracao da Camara Municipal de Sao Paulo	403.961.012,00	403.961.012,00	0,00	0,00	Camara Municipal de Sao Paulo
7	Construcao de Edificacoes da Camara Municipal de Sao Paulo	22.001.816,00	22.001.816,00	0,00	0,00	Camara Municipal de Sao Paulo
8	Reforma e Ampliacao de Edificacoes da Camara Municipal de Sao Paulo	11.311.535,00	11.311.535,00	0,00	0,00	Camara Municipal de Sao Paulo
11	Fundo Especial de Despesas da Camara Municipal de Sao Paulo - FECAM	4.550.000,00	4.550.000,00	0,00	0,00	Camara Municipal de Sao Paulo
12	Administracao da Companhia Metropolitana de Habitacao de Sao Paulo - COHAB	64.000.000,00	87.079.504,11	57.706.503,74	49.236.042,98	Companhia Metropolitana de Habitacao de Sao Paulo
26	Realiz. de Proj. de Recup.de Fachadas Historicas na Area Central de SP	2.400.000,00	2.400.000,00	1.651.496,44	1.651.300,00	Encargos Gerais do Municipio
48	Realizacao de Atividades da Fundacao do Teatro Municipal	5.040.252,00	2.416.251,01	0,00	0,00	Fundacao Teatro Municipal de Sao Paulo
51	Operacao e Manutencao da Fundacao do Teatro Municipal	17.964.244,00	8.171.979,40	0,00	0,00	Fundacao Teatro Municipal de Sao Paulo
54	Recuperacao do Patrimonio Historico Cultural - Vila Itooro	1.000.000,00	1.620.000,00	530.993,47	110.009,82	Fundo de Desenvolvimento Urbano
68	Modernizacao da Infraestrutura do Sistema de Trolebus da Cidade de Sao Paulo	10.800.000,00	13.917.463,13	7.800.000,00	704.029,55	Fundo Especial do Meio Ambiente e Desenvolvimento Sustentavel
99	E4110 - Sociedade Amigos de Vila Alpina - SAVALP	100.000,00	100.000,00	0,00	0,00	Fundo Municipal de Assistencia Social
110	E3169 - Ampliacao, Reforma e Manutencao do CRAS Itaquera, Rua Sabado D Angelo, 2085 - Itaquera	1.000,00	1.000,00	0,00	0,00	Fundo Municipal de Assistencia Social



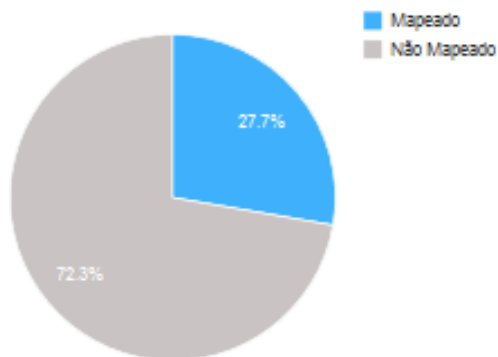
**Clicando em um item da lista vai para a localização da despesa no mapa**



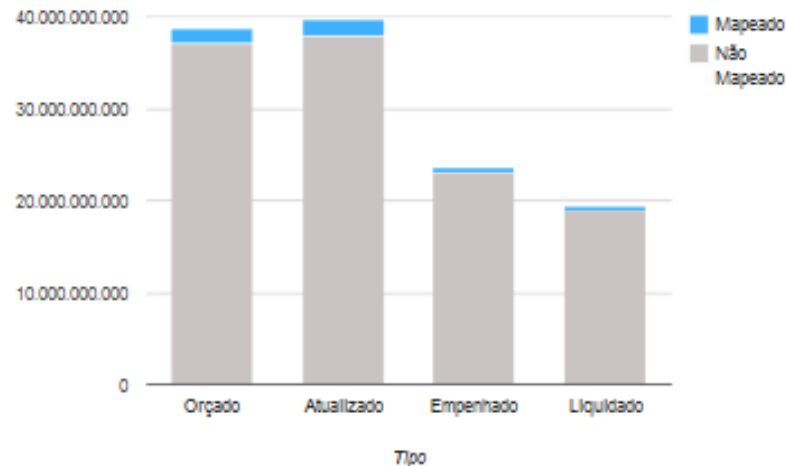
# Cuidando do meu Bairro – Tipo de despesa

## Gráficos

Quantidade de cada tipo de despesa



Distribuição de recursos por tipo de despesa





# Exportação de dados

Cuidando do meu Bairro

Home Sobre Contato Anos ▾

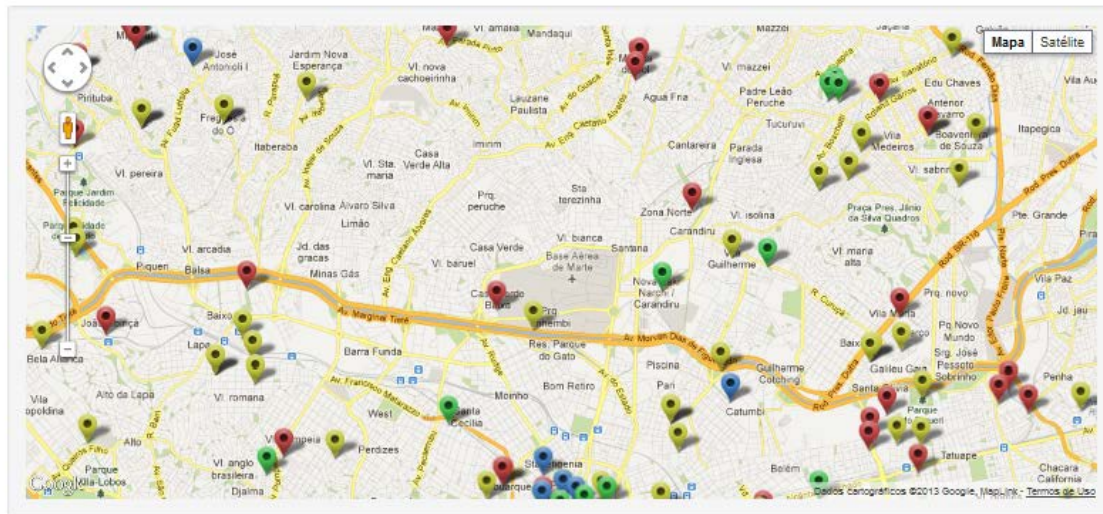
Tweetar ↗

Ano: 2012

Baixar os dados por Órgão (em Planilha) ▾

Mapa Legenda Gráficos Lista de atividades mapeadas Lista de atividades não mapeadas

Mapa



Exportação de  
dados em  
formato aberto



PROGRAMA  
CIDADES  
SUSTENTÁVEIS

## Contatos

Clara Meyer

[clara@isps.org.br](mailto:clara@isps.org.br)

Telefone: (11) 3894-2402

[www.cidadessustentaveis.org.br](http://www.cidadessustentaveis.org.br)

[www.cidadessustentaveis.org.br](http://www.cidadessustentaveis.org.br)