



# Apresentação dos resultados da consulta pública

## **Indicadores de Referência de Bem-Estar no Município**

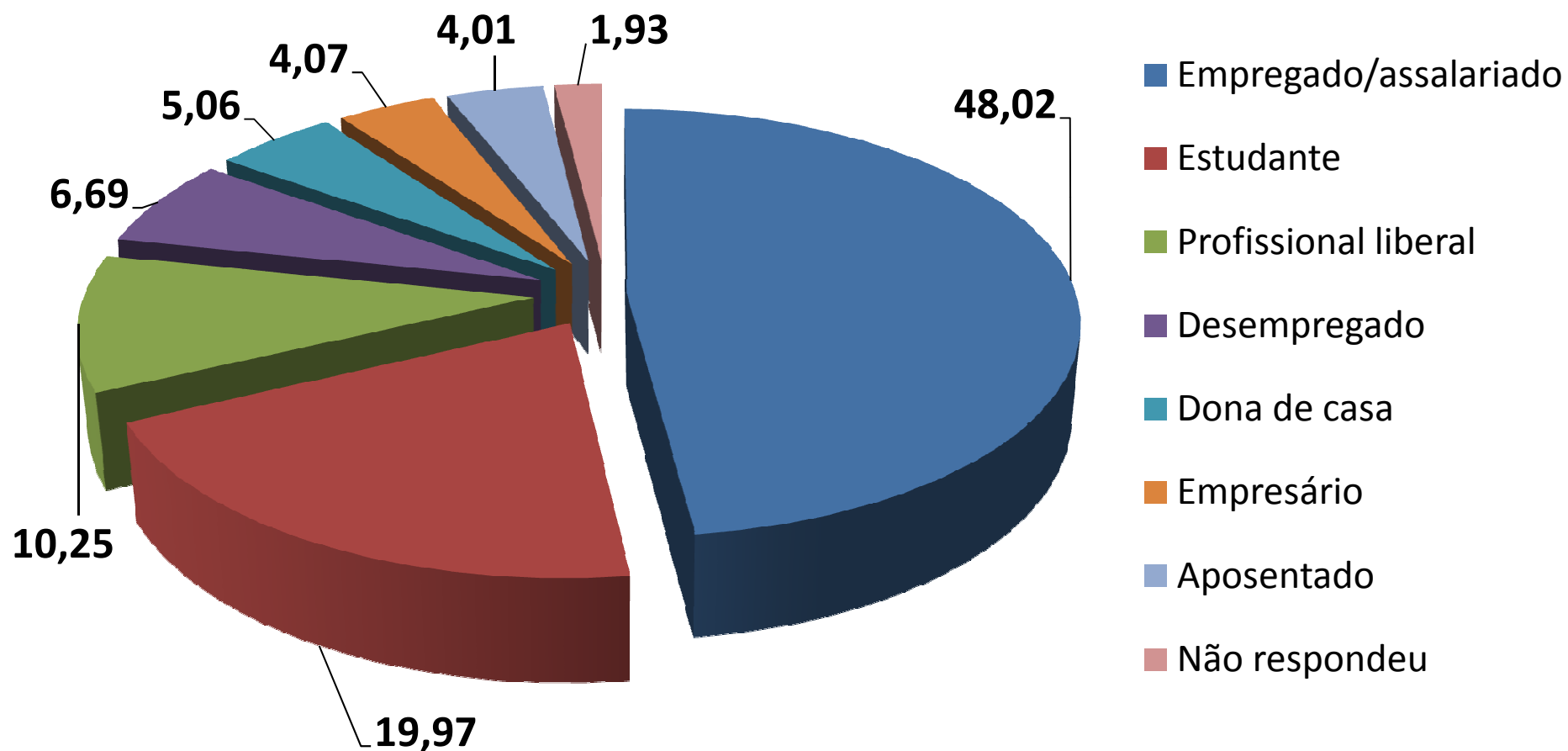
17 de novembro de 2009



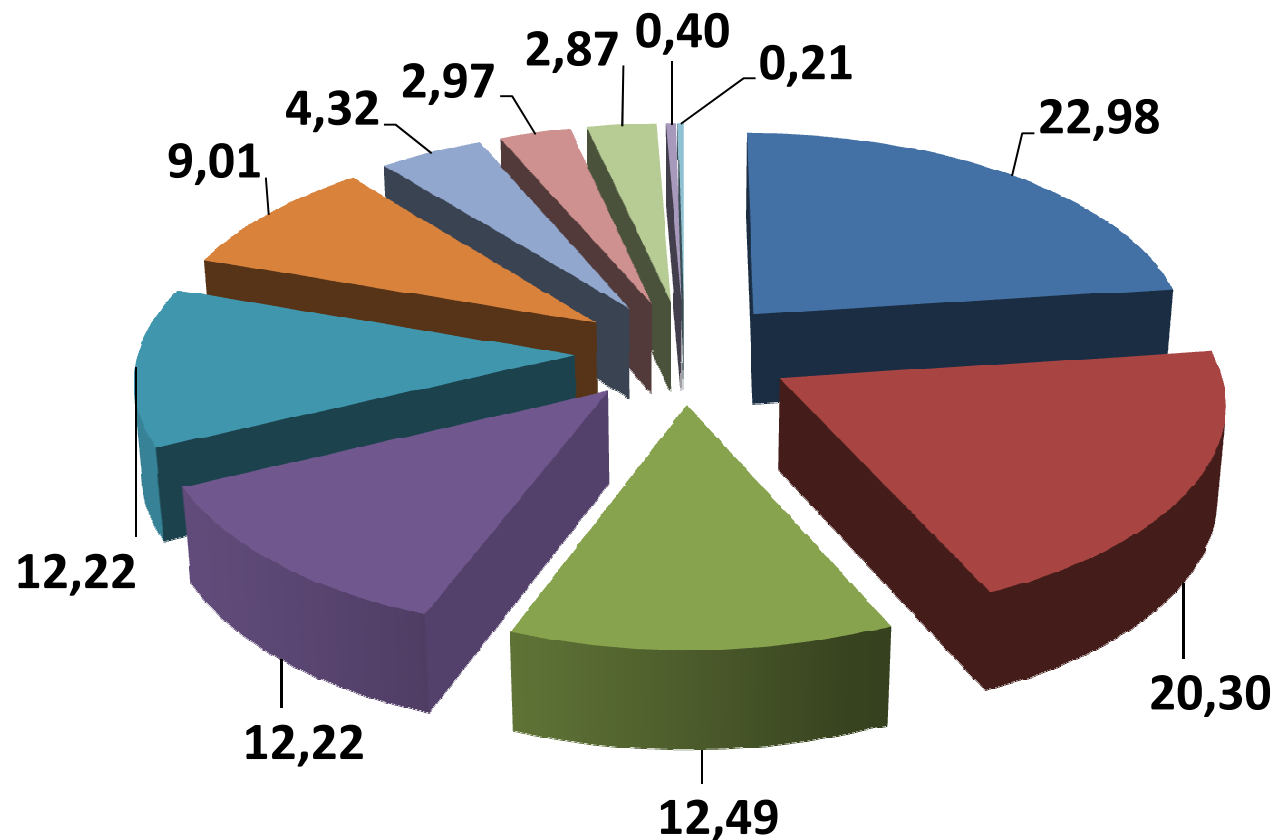
# Perfil

## Acima de 16 anos

# Ocupação

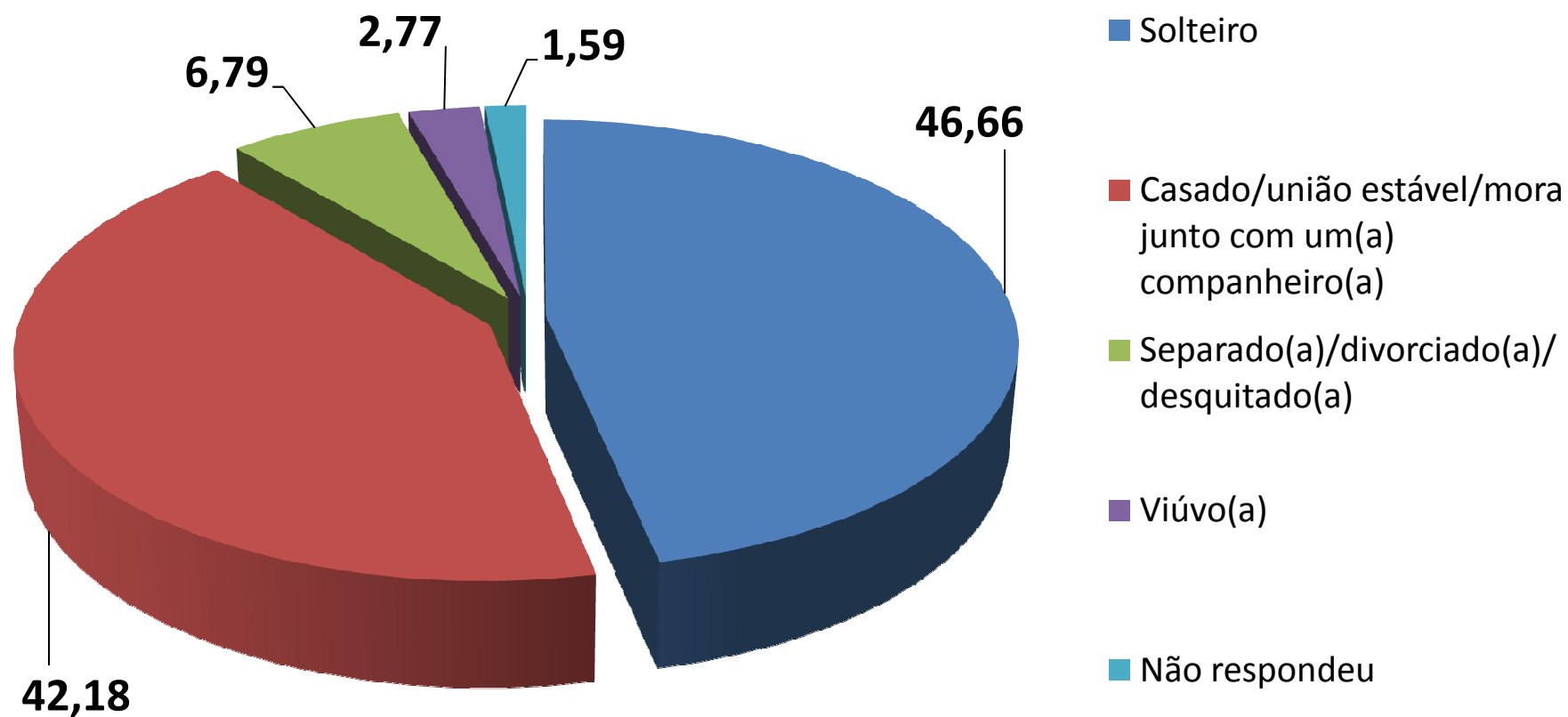


# Escolaridade

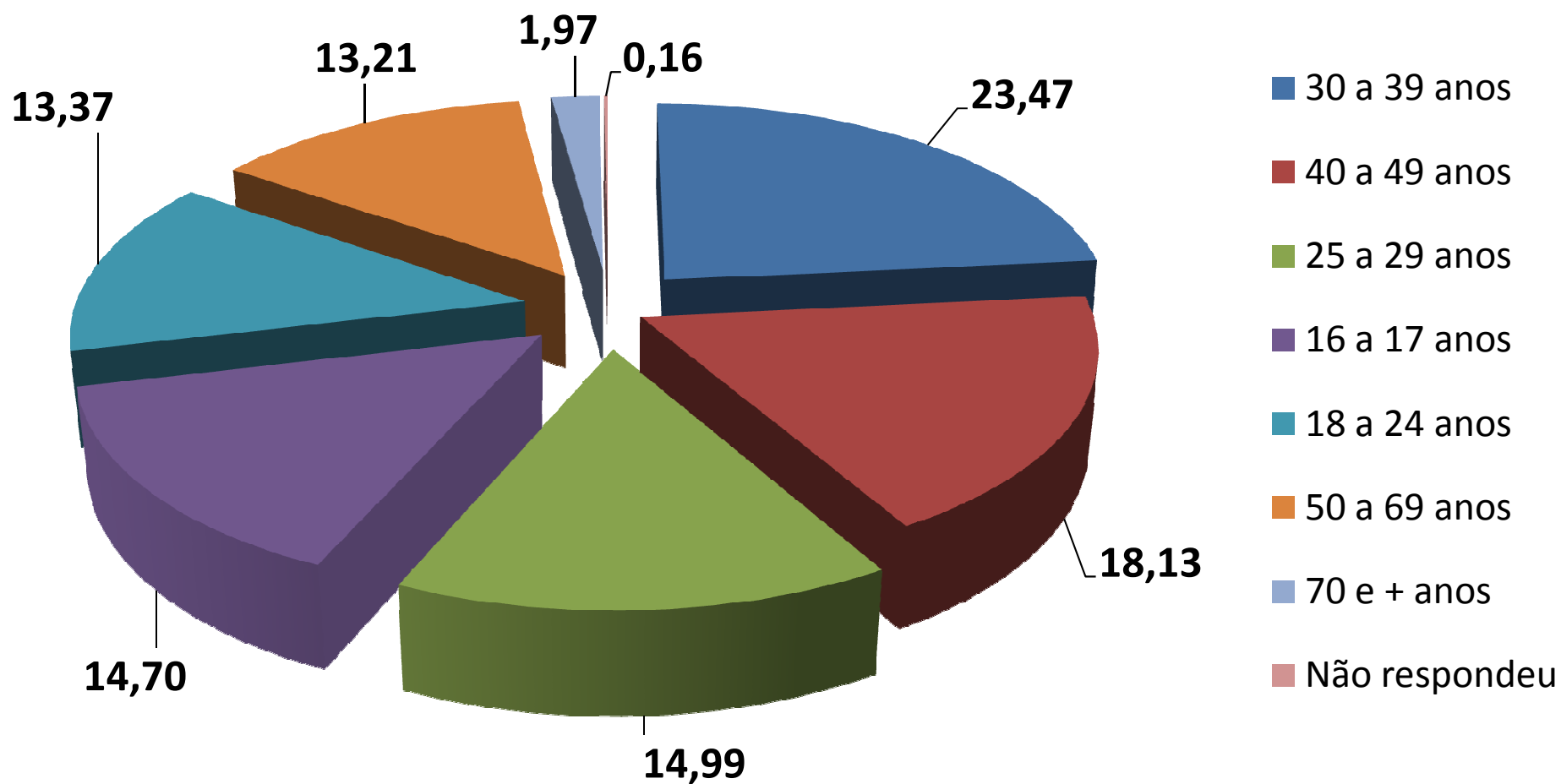


- Faculdade/Universidade/Superior completo
- Pós-graduação/mestrado/doutorado incompleto ou completo
- Faculdade/Universidade/Nível Superior incompleto
- 5ª a 7ª série do ginásio (1º Grau/Fundamental II)
- 8ª série do ginásio (1º Grau/Fundamental II)
- 3º ano do colegial (2º Grau/Ensino Médio)
- 1º ao 2º ano do colegial (2º Grau/Ensino Médio)
- 4ª série do primário (1º Grau/Fundamental I)
- 1ª a 3ª série do primário (1º Grau/Fundamental I)
- Nunca frequentei a escola
- Não respondeu

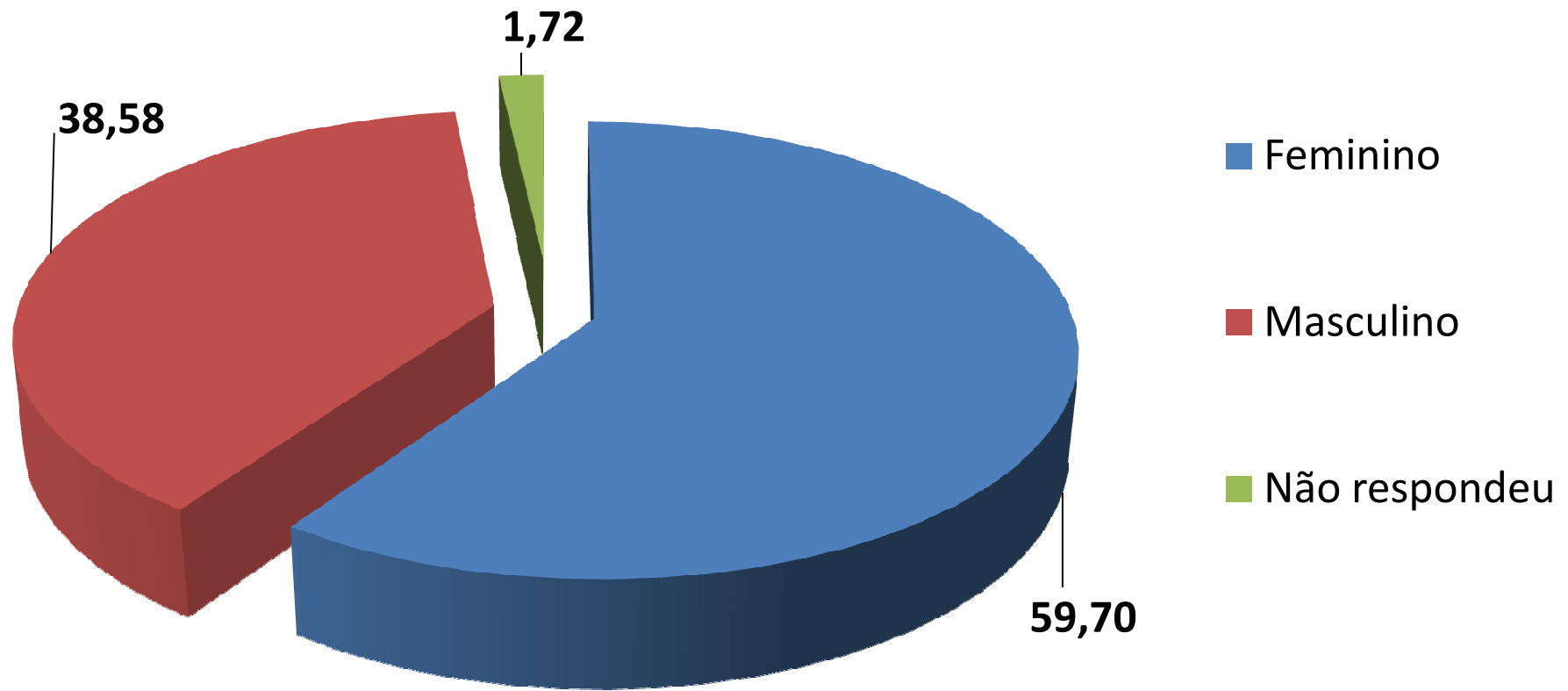
# Estado civil



# Idade

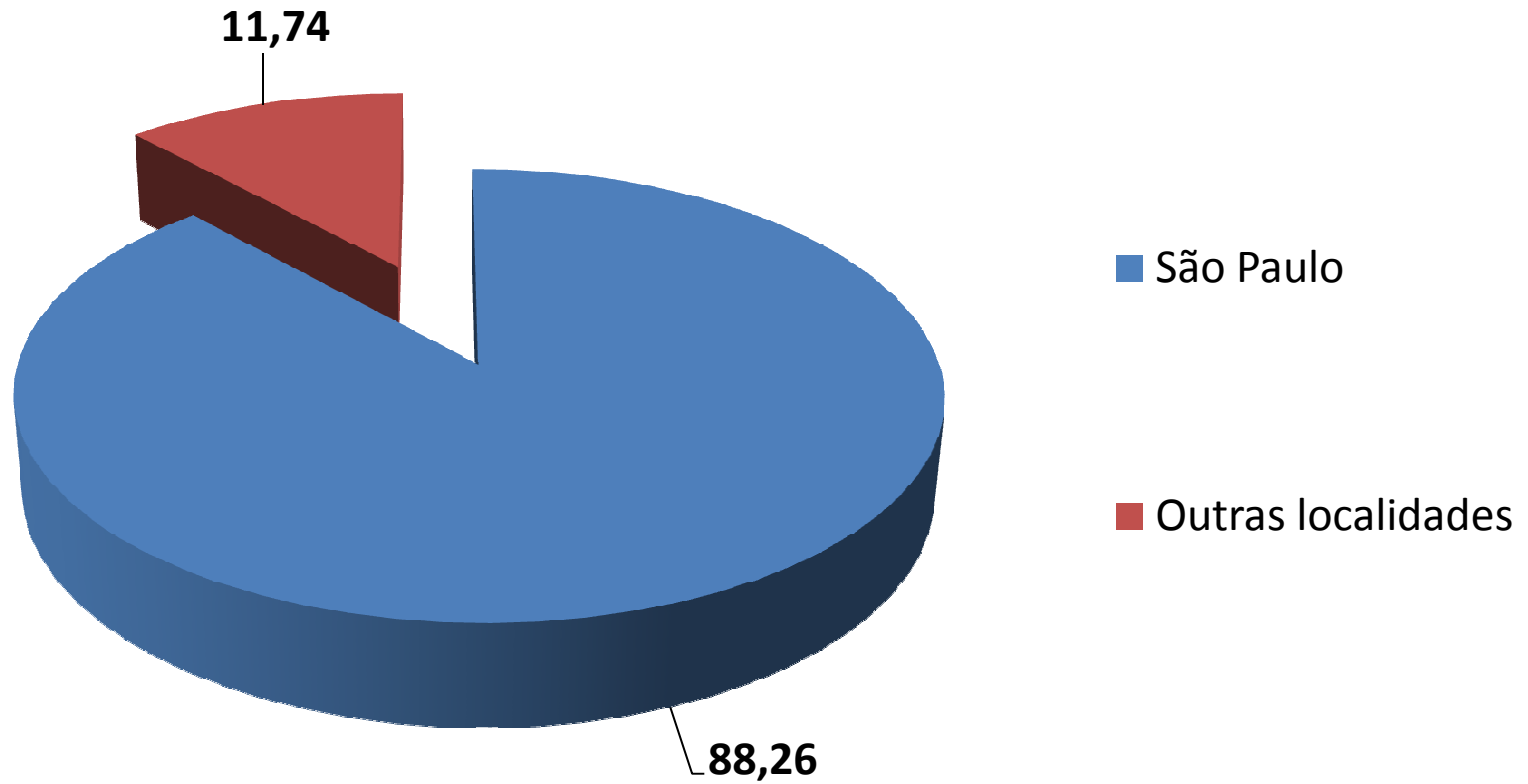


# Sexo





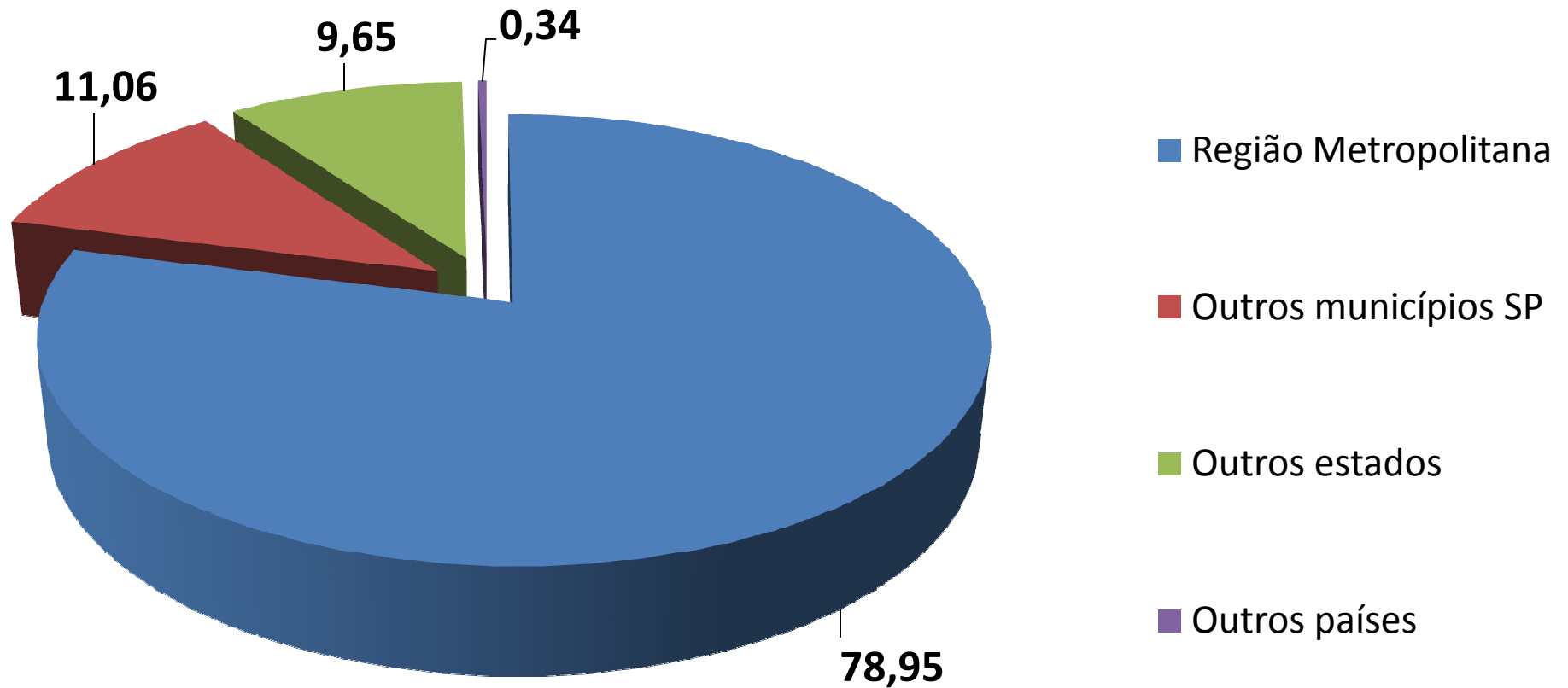
# Cidade





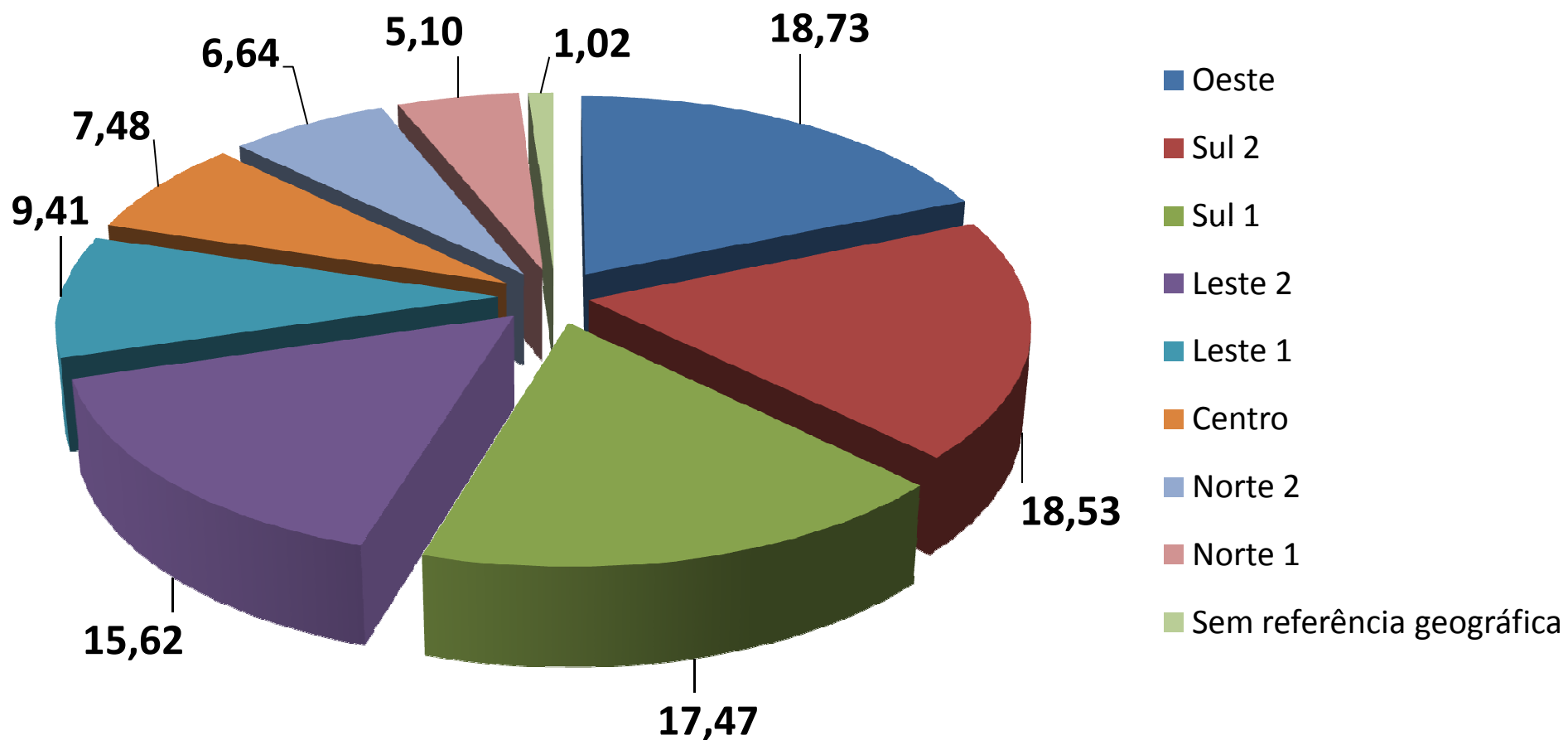


# Outras localidades



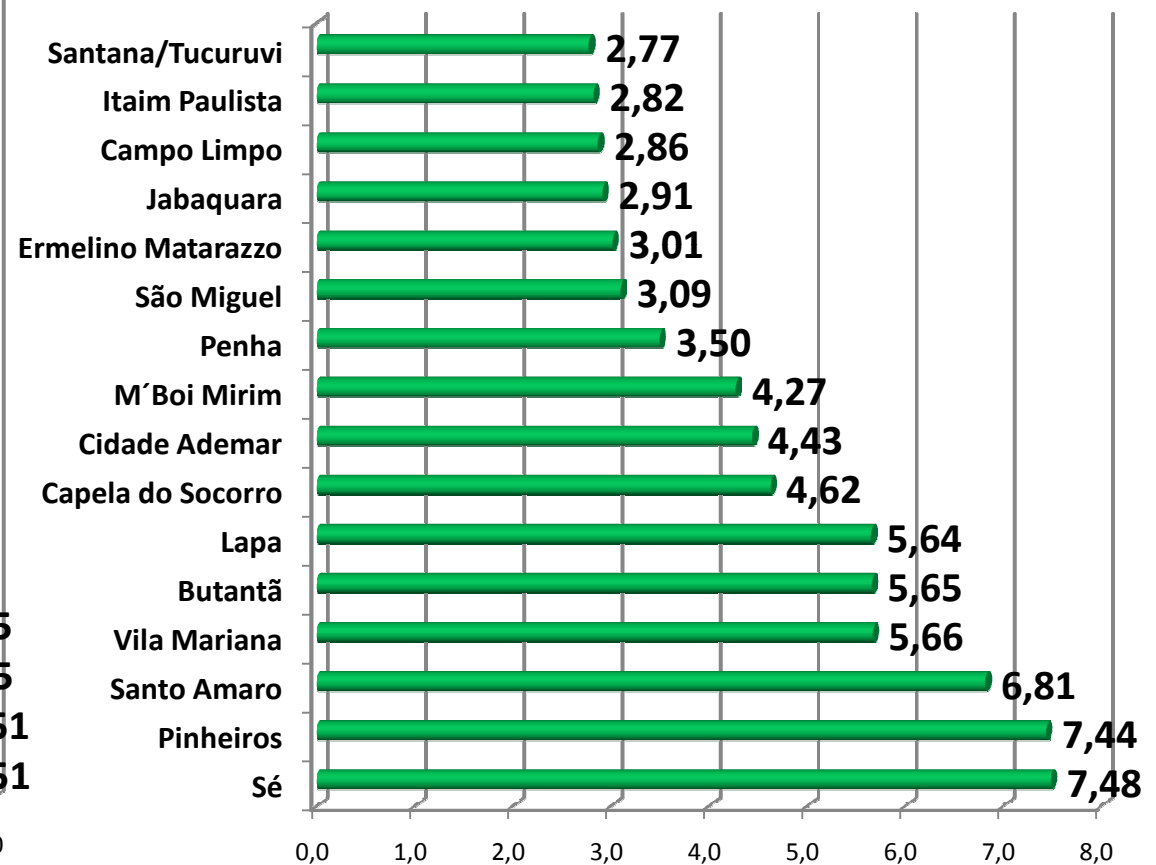
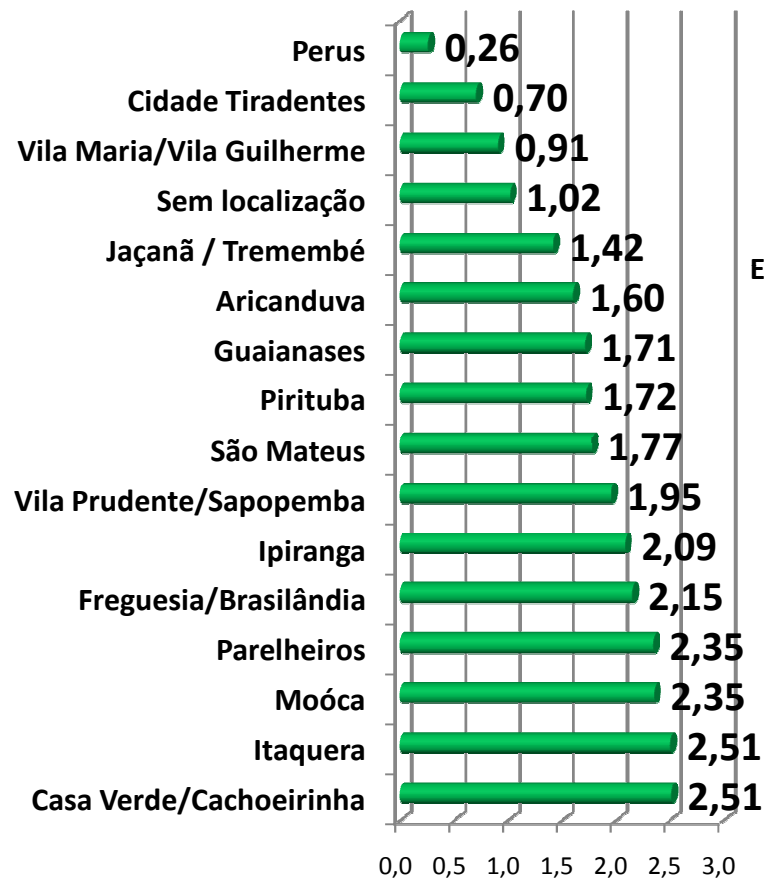


# São Paulo





# Subprefeituras





# Respostas

## Acima de 16 anos



## VALORES PESSOAIS E SOCIAIS

|           |  |               |
|-----------|--|---------------|
| <b>1</b>  | <b>Cultura de paz e recusa à violência</b>   | <b>50,91%</b> |
| <b>2</b>  | <b>Solidariedade: espírito de grupo e respeito ao outro e à vida</b>                               | <b>47,57%</b> |
| <b>3</b>  | <b>Responsabilidades compartilhadas, consciência do coletivo</b>                                   | <b>39,37%</b> |
| <b>4</b>  | <b>Cidadania: participar da vida da cidade exercendo direitos e deveres</b>                        | <b>37,16%</b> |
| <b>5</b>  | <b>Comportamento ético: conduta humana incorruptível e benéfica</b>                                | <b>36,03%</b> |
| <b>6</b>  | <b>Sustentabilidade: viver o presente sem inviabilizar o futuro</b>                                | <b>35,51%</b> |
| <b>7</b>  | <b>Pluralismo e diversidade: respeito e convivência entre diferentes culturas e opções de vida</b> | <b>28,05%</b> |
| <b>8</b>  | <b>Democracia: soberania e participação populares nas decisões políticas</b>                       | <b>25,38%</b> |
| <b>9</b>  | <b>Simplicidade, naturalidade, espontaneidade</b>  | <b>20,62%</b> |
| <b>10</b> | <b>Individualismo: priorizar sempre os interesses pessoais</b>                                     | <b>3,40%</b>  |

QUESTÃO ABERTA MAIS VOTADA: **Justiça**



## ACESSIBILIDADE PARA PESSOAS COM DEFICIÊNCIA

|   |               |
|---|---------------|
| <b>1 Transportes públicos adaptados</b>                 | <b>63,48%</b> |
| <b>2 Espaços de uso público adaptados</b>               | <b>47,98%</b> |
| <b>3 Calçadas adaptadas</b>                             | <b>44,94%</b> |
| <b>4 Ampla inclusão de deficientes na rede escolar</b>  | <b>39,99%</b> |
| <b>5 Disponibilidade de linguagens para deficientes</b> | <b>19,67%</b> |
| <b>6 Banheiros adaptados</b>                            | <b>18,89%</b> |
| <b>7 Acesso aos locais de votação</b>                   | <b>6,90%</b>  |
| <b>8 Taxis adaptados</b>                                | <b>5,12%</b>  |

**QUESTÃO ABERTA MAIS VOTADA: Respeito às pessoas com deficiência**



## APARÊNCIA/ESTÉTICA

|          |  |               |
|----------|--|---------------|
| <b>1</b> | <b>Conservação dos espaços públicos</b>      | <b>46,36%</b> |
| <b>2</b> | <b>Aparência de sua cidade</b>               | <b>42,62%</b> |
| <b>3</b> | <b>Aparência de seu bairro</b>               | <b>29,14%</b> |
| <b>4</b> | <b>Conservação dos monumentos históricos</b> | <b>15,28%</b> |
| <b>5</b> | <b>Aparência de sua casa</b>                 | <b>15,08%</b> |
| <b>6</b> | <b>Sua aparência</b>                         | <b>11,01%</b> |
| <b>7</b> | <b>Conservação dos pontos turísticos</b>     | <b>9,54%</b>  |

QUESTÃO ABERTA MAIS VOTADA: **Controle rigoroso da pichação**



## ASSISTÊNCIA SOCIAL

|          |  |               |
|----------|--|---------------|
| <b>1</b> | <b>Geração de trabalho para a população com maior necessidade</b>      | <b>60,57%</b> |
| <b>2</b> | <b>Serviço clínico e terapêutico à população com maior necessidade</b> | <b>38,03%</b> |
| <b>3</b> | <b>Abrigamentos para população de rua</b>                              | <b>30,77%</b> |
| <b>4</b> | <b>Serviços às famílias com necessidade de amparo social</b>           | <b>23,15%</b> |
| <b>5</b> | <b>Programas de distribuição de renda</b>                              | <b>15,49%</b> |

**QUESTÃO ABERTA MAIS VOTADA: Assistência médica e psicológica a dependentes químicos e famílias, mantidas pelo poder público**





## CONSUMO

|           |  |               |
|-----------|--|---------------|
| <b>1</b>  | <b>Priorizar produtos reciclados e recarregáveis</b>                 | <b>48,70%</b> |
| <b>2</b>  | <b>Incentivar o consumo moderado e sustentável</b>                   | <b>48,58%</b> |
| <b>3</b>  | <b>Respeito ao direito do consumidor</b>                             | <b>48,34%</b> |
| <b>4</b>  | <b>Consumir apenas o necessário</b>                                  | <b>36,97%</b> |
| <b>5</b>  | <b>Informar-se sobre o impacto ambiental dos produtos e empresas</b> | <b>36,68%</b> |
| <b>6</b>  | <b>Exigir maior durabilidade material e cultural dos produtos</b>    | <b>34,87%</b> |
| <b>7</b>  | <b>Proibir a publicidade apelativa e excessiva</b>                   | <b>31,09%</b> |
| <b>8</b>  | <b>Viver sem precisar de tanto consumo</b>                           | <b>30,49%</b> |
| <b>9</b>  | <b>Priorizar bens artísticos e culturais</b>                         | <b>28,33%</b> |
| <b>10</b> | <b>Controlar com rigor a publicidade para crianças</b>               | <b>28,32%</b> |



## CONSUMO

|           |   |               |
|-----------|---|---------------|
| <b>11</b> | <b>Receber nota fiscal</b>                                  | <b>23,51%</b> |
| <b>12</b> | <b>Usar roupas e acessórios da moda</b>                     | <b>11,39%</b> |
| <b>13</b> | <b>Poder sempre renovar móveis e eletrodomésticos</b>       | <b>10,77%</b> |
| <b>14</b> | <b>Adquirir novidades com frequência</b>                    | <b>9,84%</b>  |
| <b>15</b> | <b>Ter dinheiro para comprar o máximo de bens materiais</b> | <b>9,20%</b>  |
| <b>16</b> | <b>Visitar semanalmente o shopping center</b>               | <b>7,00%</b>  |
| <b>17</b> | <b>Trocar sempre de carro pelo modelo mais novo</b>         | <b>6,84%</b>  |

**QUESTÃO ABERTA MAIS VOTADA: Ter dinheiro para comprar o mínimo necessário**



## CULTURA

|          |   |               |
|----------|---|---------------|
| <b>1</b> | <b>Incentivo às manifestações artístico-culturais nas escolas</b> | <b>40,23%</b> |
| <b>2</b> | <b>Usufruir de atividades culturais</b>                           | <b>38,64%</b> |
| <b>3</b> | <b>Proximidade de centros culturais</b>                           | <b>32,39%</b> |
| <b>4</b> | <b>Proximidade de bibliotecas públicas</b>                        | <b>29,64%</b> |
| <b>5</b> | <b>Proximidade de teatros</b>                                     | <b>28,27%</b> |
| <b>6</b> | <b>Visita aos museus e exposições</b>                             | <b>27,51%</b> |



## CULTURA

|    |  |        |
|----|--|--------|
| 7  | Proximidade de cinemas   | 27,38% |
| 8  | Possibilidade de leitura   | 24,77% |
| 9  | Conhecer e manter manifestações populares e tradicionais brasileiras | 24,72% |
| 10 | Oportunidade de profissionalização em artes                          | 20,78% |
| 11 | Participar na produção de atividades artístico-culturais             | 13,15% |

**QUESTÃO ABERTA MAIS VOTADA: Preços mais acessíveis de cinemas, teatros, shows, ou qualquer evento cultural**



## DESIGUALDADE SOCIAL

|   |               |
|---|---------------|
| <b>1 Igualdade no acesso à educação</b>                           | <b>58,84%</b> |
| <b>2 Igualdade no acesso ao serviço de saúde</b>                  | <b>55,31%</b> |
| <b>3 Igualdade no acesso à oportunidade de trabalho e emprego</b> | <b>39,89%</b> |
| <b>4 Justa distribuição de renda</b>                              | <b>33,48%</b> |
| <b>5 Igualdade no acesso à justiça</b>                            | <b>29,69%</b> |
| <b>6 Igualdade no acesso à moradia</b>                            | <b>27,34%</b> |



## DESIGUALDADE SOCIAL

|           |   |               |
|-----------|---|---------------|
| <b>7</b>  | <b>Respeito às diversidades (orientação sexual, religiosa)</b>              | <b>21,13%</b> |
| <b>8</b>  | <b>Igualdade no acesso à cultura</b>  | <b>15,31%</b> |
| <b>9</b>  | <b>Igualdade de direitos, condições e oportunidades em relação a raça</b>   | <b>12,00%</b> |
| <b>10</b> | <b>Igualdade no acesso à informação e aos meios de comunicação</b>          | <b>11,54%</b> |
| <b>11</b> | <b>Igualdade de direitos, condições e oportunidades em relação a gênero</b> | <b>7,95%</b>  |
| <b>12</b> | <b>Igualdade de direitos, condições e oportunidades em relação a etnia</b>  | <b>5,56%</b>  |

QUESTÃO ABERTA MAIS VOTADA: **Igualdade no acesso à segurança**



## EDUCAÇÃO

|          |   |               |
|----------|---|---------------|
| <b>1</b> | <b>Existência de profissionais da educação qualificados em todas as escolas</b>                       | <b>50,40%</b> |
| <b>2</b> | <b>Vagas em creches, pré-escolas e escolas em locais próximos à sua moradia</b>                       | <b>40,06%</b> |
| <b>3</b> | <b>Envolvimento das famílias na educação de seus filhos</b>   | <b>36,40%</b> |
| <b>4</b> | <b>Formação que garanta condições de acesso ao mundo do trabalho</b>                                  | <b>35,20%</b> |
| <b>5</b> | <b>Acesso ao ensino superior de qualidade</b>   | <b>32,44%</b> |
| <b>6</b> | <b>Formação de qualidade e condições adequadas de trabalho e estudo dos profissionais de educação</b> | <b>29,80%</b> |
| <b>7</b> | <b>Educação para a promoção da cidadania e da democracia</b>  | <b>26,69%</b> |



## EDUCAÇÃO

|           |  |               |
|-----------|--|---------------|
| <b>8</b>  | <b>Educação para o respeito à diversidade e promoção de uma cultura de paz</b> | <b>25,51%</b> |
| <b>9</b>  | <b>Erradicação do analfabetismo</b>  | <b>24,32%</b> |
| <b>10</b> | <b>Envolvimento das comunidades na educação de suas crianças e jovens</b>      | <b>24,12%</b> |
| <b>11</b> | <b>Domínio de leitura e escrita</b>  | <b>21,19%</b> |
| <b>12</b> | <b>Atividades de educação complementar à escola</b>                            | <b>14,94%</b> |
| <b>13</b> | <b>Inclusão digital nas escolas</b>  | <b>13,80%</b> |
| <b>14</b> | <b>Educação para a promoção da diversidade étnico-racial</b>                   | <b>5,26%</b>  |

**QUESTÃO ABERTA MAIS VOTADA: Respeito, valorização e reconhecimento aos profissionais da educação**





## ESPORTE

|          |  |               |
|----------|--|---------------|
| <b>1</b> | <b>Realizar atividades esportivas com frequência</b>                   | <b>37,89%</b> |
| <b>2</b> | <b>Proximidade de equipamentos públicos para atividades de esporte</b> | <b>35,49%</b> |
| <b>3</b> | <b>Praticar esporte na escola</b>                                      | <b>23,79%</b> |
| <b>4</b> | <b>Aprender e dedicar-se a algum esporte</b>                           | <b>22,82%</b> |
| <b>5</b> | <b>Ir ao estádio de futebol com segurança</b>                          | <b>16,64%</b> |
| <b>6</b> | <b>Participar de passeios ciclísticos, corridas e caminhadas</b>       | <b>15,49%</b> |

QUESTÃO ABERTA MAIS VOTADA: **Ciclovias com segurança**



## HABITAÇÃO

|          |  |               |
|----------|--|---------------|
| <b>1</b> | <b>Reurbanização das favelas</b>                                     | <b>43,53%</b> |
| <b>2</b> | <b>Oferta de planos habitacionais para todas as faixas salariais</b> | <b>41,07%</b> |
| <b>3</b> | <b>Criar soluções para moradias em áreas de risco</b>                | <b>39,34%</b> |
| <b>4</b> | <b>Ser proprietário de sua moradia</b>                               | <b>38,48%</b> |
| <b>5</b> | <b>Boa qualidade de sua moradia</b>                                  | <b>37,53%</b> |
| <b>6</b> | <b>Existência de estações de metrô no bairro</b>                     | <b>37,18%</b> |
| <b>7</b> | <b>Oferta e qualidade do esgotamento sanitário em sua casa</b>       | <b>25,54%</b> |



## HABITAÇÃO

|    |  |        |
|----|--|--------|
| 8  | Oferta e qualidade da água em sua casa             | 23,18% |
| 9  | Moradia com espaço que atenda às necessidades      | 21,28% |
| 10 | Melhorar condições de moradia nos cortiços         | 17,98% |
| 11 | Oferta de comércio e serviços no bairro            | 16,29% |
| 12 | Oferta e qualidade da energia elétrica em sua casa | 14,65% |
| 13 | Aluguel com preços acessíveis                      | 13,88% |

**QUESTÃO ABERTA MAIS VOTADA: Evitar que se formem favelas e cortiços em locais próximos a mananciais e áreas de preservação ambiental**



## INFÂNCIA E ADOLESCÊNCIA

|          |   |               |
|----------|---|---------------|
| <b>1</b> | <b>Atendimento às crianças vítimas de violência e risco de vida</b>                                       | <b>32,35%</b> |
| <b>2</b> | <b>Reinserção da criança e do adolescente de rua na família</b>   | <b>26,32%</b> |
| <b>3</b> | <b>Pleno funcionamento do sistema de garantias de direitos (conselho tutelar, varas da infância etc.)</b> | <b>25,56%</b> |
| <b>4</b> | <b>Proteção adequada à infância e adolescência</b>  | <b>25,47%</b> |
| <b>5</b> | <b>Rede de atendimento pós escolar para as crianças e adolescentes</b>                                    | <b>24,20%</b> |
| <b>6</b> | <b>Estabelecer diálogo entre gerações</b>   | <b>10,07%</b> |
| <b>7</b> | <b>Participar de associações ligadas às escolas, criança e adolescência</b>                               | <b>6,76%</b>  |

**QUESTÃO ABERTA MAIS VOTADA: Escolas com atividades culturais e esportivas de qualidade em período integral**



## JUVENTUDE

|          |   |               |
|----------|---|---------------|
| <b>1</b> | <b>Oportunidade do primeiro emprego</b>                             | <b>57,08%</b> |
| <b>2</b> | <b>Acesso ao ensino técnico, profissionalizante e universitário</b> | <b>52,05%</b> |
| <b>3</b> | <b>Informação e prevenção ao uso de drogas</b>                      | <b>38,39%</b> |
| <b>4</b> | <b>Espaços culturais e centros de juventude nos bairros</b>         | <b>36,15%</b> |
| <b>5</b> | <b>Prevenção da gravidez na adolescência</b>                        | <b>34,88%</b> |
| <b>6</b> | <b>Escolas mais atrativas</b>                                       | <b>33,87%</b> |
| <b>7</b> | <b>Policiais mais preparados no trato com a juventude</b>           | <b>26,52%</b> |



## JUVENTUDE

|           |  |               |
|-----------|--|---------------|
| <b>8</b>  | <b>Garantia do direito à vida</b>                        | <b>21,43%</b> |
| <b>9</b>  | <b>Ampla oferta de transporte público noturno</b>        | <b>18,48%</b> |
| <b>10</b> | <b>Participação na política</b>                          | <b>15,88%</b> |
| <b>11</b> | <b>Paz e solidariedade entre as tribos urbanas</b>       | <b>15,47%</b> |
| <b>12</b> | <b>Respeito e cordialidade entre torcidas de futebol</b> | <b>10,20%</b> |
| <b>13</b> | <b>Descriminalização do uso de maconha</b>               | <b>8,33%</b>  |

QUESTÃO ABERTA MAIS VOTADA: Participação mais efetiva da família na vida dos jovens



## LAZER E MODO DE VIDA

|          |  |               |
|----------|--|---------------|
| <b>1</b> | <b>Ter tempo disponível para o lazer</b>                 | <b>49,68%</b> |
| <b>2</b> | <b>Viajar</b>  | <b>49,20%</b> |
| <b>3</b> | <b>Ter contato com a natureza</b>                        | <b>47,18%</b> |
| <b>4</b> | <b>Fazer atividades físicas</b>                          | <b>41,14%</b> |
| <b>5</b> | <b>Ler jornais, livros e revistas</b>                    | <b>37,79%</b> |
| <b>6</b> | <b>Sair com amigos</b>                                   | <b>34,36%</b> |
| <b>7</b> | <b>Visitar familiares</b>                                | <b>29,23%</b> |
| <b>8</b> | <b>Frequentar clubes ou espaços de lazer e recreação</b> | <b>28,25%</b> |



## LAZER E MODO DE VIDA

|           |  |               |
|-----------|--|---------------|
| <b>9</b>  | <b>Namorar</b>                         | <b>24,39%</b> |
| <b>10</b> | <b>Ouvir música</b>                    | <b>23,04%</b> |
| <b>11</b> | <b>Navegar na Internet</b>             | <b>22,58%</b> |
| <b>12</b> | <b>Frequentar bares e restaurantes</b> | <b>19,22%</b> |
| <b>13</b> | <b>Assistir televisão</b>              | <b>10,17%</b> |
| <b>14</b> | <b>Cozinhar</b>                        | <b>9,21%</b>  |
| <b>15</b> | <b>Escrever</b>                        | <b>7,78%</b>  |
| <b>16</b> | <b>Ficar sozinho</b>                   | <b>7,03%</b>  |

QUESTÃO ABERTA MAIS VOTADA: **Ir ao cinema**





## MEIO AMBIENTE

|    |  |        |
|----|--|--------|
| 1  | Boa qualidade do ar  | 57,74% |
| 2  | Despoluição e preservação de rios, lagos e represas          | 55,76% |
| 3  | Ter coleta seletiva em seu bairro                            | 41,06% |
| 4  | Revitalizar e conservar parques, praças e várzeas existentes | 33,10% |
| 5  | Campanhas de educação ambiental                              | 32,22% |
| 6  | Ter consciência e responsabilidade ambiental                 | 31,41% |
| 7  | Proximidade de parques e áreas verdes                        | 31,01% |
| 8  | Controle da poluição sonora                                  | 30,67% |
| 9  | Fiscalização de emissões de veículos e indústrias            | 30,25% |
| 10 | Serviço de limpeza pública e de terrenos baldios             | 28,78% |
| 11 | Manutenção de bueiros e galerias e controle de enchentes     | 27,76% |
| 12 | Existência de áreas verdes na cidade                         | 27,70% |



## MEIO AMBIENTE

|    |  |        |
|----|--|--------|
| 13 | Controle da poluição visual                              | 25,76% |
| 14 | Consumo sustentável dos recursos naturais                | 24,61% |
| 15 | Uso e incentivo de fontes de energia renováveis          | 24,41% |
| 16 | Operações cata-bagulho (pneus, móveis, eletrodomésticos) | 20,04% |
| 17 | Arborização de vias                                      | 19,33% |
| 18 | Investimentos em tecnologias limpas                      | 19,15% |
| 19 | Recolhimento adequado de lixo domiciliar                 | 18,81% |
| 20 | Controle e qualidade dos aterros sanitários              | 18,14% |
| 21 | Inclusão dos catadores no sistema de coleta seletiva     | 17,54% |
| 22 | Jardinagem e cultivo de hortas orgânicas comunitárias    | 14,85% |
| 23 | Proximidade de Ecopontos                                 | 6,27%  |
| 24 | Controle da poluição eletromagnética                     | 4,51%  |

**QUESTÃO ABERTA MAIS VOTADA: Campanhas, fiscalização e aplicação de multas para cidadãos que joguem lixos em locais não apropriados**



## MOBILIDADE

|    |   |        |
|----|---|--------|
| 1  | Ampliação da rede de metrô                          | 50,13% |
| 2  | Soluções para diminuir o trânsito da cidade         | 42,85% |
| 3  | Diminuição do tempo de espera nos pontos de ônibus  | 41,93% |
| 4  | Diminuição do tempo de deslocamento na cidade       | 38,22% |
| 5  | Segurança no trânsito                               | 37,42% |
| 6  | Prioridade ao transporte coletivo no sistema viário | 33,81% |
| 7  | Boa qualidade das calçadas                          | 31,59% |
| 8  | Diminuição das tarifas do transporte público        | 27,63% |
| 9  | Ciclovias por toda a cidade                         | 26,40% |
| 10 | Pontualidade dos ônibus                             | 25,37% |
| 11 | Respeito ao pedestre                                | 24,89% |



## MOBILIDADE

|           |   |               |
|-----------|---|---------------|
| <b>12</b> | <b>Conforto e segurança no deslocamento</b>                                 | <b>23,23%</b> |
| <b>13</b> | <b>Campanhas educativas: prevenção de acidentes e violência no trânsito</b> | <b>22,18%</b> |
| <b>14</b> | <b>Maior disciplina para motos</b>  | <b>21,91%</b> |
| <b>15</b> | <b>Medidas para as pessoas morarem próximas ao trabalho e emprego</b>       | <b>20,20%</b> |
| <b>16</b> | <b>Respeito aos assentos reservados a uso preferencial</b>                  | <b>19,73%</b> |
| <b>17</b> | <b>Cordialidade no trânsito</b>   | <b>17,37%</b> |
| <b>18</b> | <b>Fácil acesso aos itinerários de ônibus e rede de transportes</b>         | <b>16,55%</b> |
| <b>19</b> | <b>Limpeza/conservação da frota de ônibus</b>                               | <b>15,37%</b> |
| <b>20</b> | <b>Respeito aos meios de transporte não motorizados</b>                     | <b>14,19%</b> |
| <b>21</b> | <b>Respeito aos motociclistas</b>   | <b>6,49%</b>  |
| <b>22</b> | <b>Reintroduzir o Sistema de Trólebus</b>                                   | <b>6,26%</b>  |

**QUESTÃO ABERTA MAIS VOTADA: Reintroduzir os fretados no transporte da cidade**



## RELAÇÕES HUMANAS

|          |  |               |
|----------|--|---------------|
| <b>1</b> | <b>A família</b>                                 | <b>60,79%</b> |
| <b>2</b> | <b>Os amigos</b>                                 | <b>37,11%</b> |
| <b>3</b> | <b>Respeito aos direitos humanos</b>             | <b>33,21%</b> |
| <b>4</b> | <b>A comunidade (do bairro, religiosa etc.)</b>  | <b>18,56%</b> |
| <b>5</b> | <b>Práticas de voluntariado/ação humanitária</b> | <b>17,79%</b> |
| <b>6</b> | <b>As relações afetivas</b>                      | <b>16,62%</b> |
| <b>7</b> | <b>Fim discriminação racial</b>                  | <b>16,59%</b> |
| <b>8</b> | <b>Fim discriminação de idade</b>                | <b>9,34%</b>  |
| <b>9</b> | <b>Fim discriminação sexual</b>                  | <b>9,15%</b>  |

QUESTÃO ABERTA MAIS VOTADA: **Fim de qualquer tipo de discriminação**



## RELIGIÃO E ESPIRITUALIDADE

|    |  |        |
|----|--|--------|
| 1  | Coexistência harmoniosa entre as religiões                 | 41,28% |
| 2  | Educação religiosa na família                              | 29,34% |
| 3  | Espiritualidade autônoma/caminho pessoal                   | 27,99% |
| 4  | Viver de modo coerente com os ensinamentos religiosos      | 25,42% |
| 5  | Ser praticante de uma religião                             | 21,76% |
| 6  | Ensino religioso nas escolas                               | 20,35% |
| 7  | Espiritualidade vinculada a alguma religião                | 9,22%  |
| 8  | Influência religiosa nas normas e condutas civis e sociais | 9,08%  |
| 9  | Influência religiosa nas leis do Estado                    | 5,06%  |
| 10 | Existência de religião oficial no país                     | 3,42%  |

QUESTÃO ABERTA MAIS VOTADA: Estado laico



## SAÚDE

|           |  |               |
|-----------|--|---------------|
| <b>1</b>  | <b>Diminuição do tempo de atendimento para consultas</b>                     | <b>46,51%</b> |
| <b>2</b>  | <b>Cuidados com sua saúde</b>  | <b>45,20%</b> |
| <b>3</b>  | <b>Cuidados com sua alimentação</b>  | <b>44,27%</b> |
| <b>4</b>  | <b>Diminuição do tempo de espera para exames</b>                             | <b>39,70%</b> |
| <b>5</b>  | <b>Facilidade de agendamento de consultas, retornos, exames e resultados</b> | <b>38,63%</b> |
| <b>6</b>  | <b>Qualidade e humanização da assistência nos postos e hospitais</b>         | <b>35,45%</b> |
| <b>7</b>  | <b>Proximidade de hospital</b>   | <b>32,23%</b> |
| <b>8</b>  | <b>Diminuição do tempo para realização de cirurgias</b>                      | <b>29,59%</b> |
| <b>9</b>  | <b>Proximidade de postos de saúde/UBS</b>                                    | <b>28,59%</b> |
| <b>10</b> | <b>Proximidade de pronto socorro</b>   | <b>27,91%</b> |
| <b>11</b> | <b>Vigilância sanitária e ambiental</b>                                      | <b>27,40%</b> |
| <b>12</b> | <b>Vacinação</b>   | <b>27,26%</b> |
| <b>13</b> | <b>Boa qualidade de seu sono</b>   | <b>27,09%</b> |



## SAÚDE

|   |               |
|---|---------------|
| <b>14 Distribuição de remédios e preservativos</b>                        | <b>26,61%</b> |
| <b>15 Campanhas de prevenção, educação e promoção da saúde</b>            | <b>26,51%</b> |
| <b>16 Outras opções terapêuticas: homeopatia, acupuntura, fitoterapia</b> | <b>24,36%</b> |
| <b>17 Atendimento às vítimas de violência doméstica e sexual</b>          | <b>21,69%</b> |
| <b>18 Acesso ao tratamento por consumo de álcool e uso de drogas</b>      | <b>20,95%</b> |
| <b>19 Sua comunidade ser assistida pelo Programa de Saúde da Família</b>  | <b>19,22%</b> |
| <b>20 Prevenção e controle às doenças transmissíveis</b>                  | <b>19,20%</b> |
| <b>21 Proximidade de atendimento odontológico</b>                         | <b>18,74%</b> |
| <b>22 Convênio médico empresarial</b>                                     | <b>18,57%</b> |
| <b>23 Tempo suficiente para o sono</b>                                    | <b>17,74%</b> |
| <b>24 Acesso ao tratamento à saúde mental</b>                             | <b>17,30%</b> |
| <b>25 Segurança alimentar, incluindo aleitamento materno</b>              | <b>13,24%</b> |

**QUESTÃO ABERTA MAIS VOTADA: Acesso a um sistema público, universal, gratuito e de alta qualidade para TODA a população**





## SEGURANÇA

|    |   |        |
|----|---|--------|
| 1  | Segurança na cidade   | 56,05% |
| 2  | Segurança em seu bairro   | 37,19% |
| 3  | Ronda policial  | 34,23% |
| 4  | Iluminação pública  | 30,51% |
| 5  | Qualidade e humanização do atendimento dos policiais              | 29,23% |
| 6  | A segurança de seus filhos/familiares                             | 29,06% |
| 7  | Participação da comunidade nas discussões sobre segurança pública | 21,44% |
| 8  | Atuação policial rigorosa   | 17,57% |
| 9  | Ronda escolar   | 14,11% |
| 10 | Proximidade de posto policial                                     | 9,82%  |
| 11 | Proximidade de delegacia  | 8,65%  |
| 12 | Utilização de estratégias e/ou armas para sua segurança           | 3,11%  |

QUESTÃO ABERTA MAIS VOTADA: Remuneração digna aos policiais



## SEXUALIDADE

|  |               |
|--|---------------|
| <b>1 Papel dos pais na orientação sexual dos filhos</b>                | <b>39,28%</b> |
| <b>2 Relacionamento amoroso estável</b>                                | <b>36,21%</b> |
| <b>3 Papel da escola na educação sexual</b>                            | <b>31,73%</b> |
| <b>4 Prevenção da gravidez indesejada</b>                              | <b>30,65%</b> |
| <b>5 Liberdade de informações sobre sexualidade</b>                    | <b>27,13%</b> |
| <b>6 Controle sobre a exploração publicitária da sexualidade</b>       | <b>27,07%</b> |
| <b>7 Assistência pública à saúde sexual e reprodutiva</b>              | <b>24,90%</b> |
| <b>8 Vida sexual ativa</b>   | <b>23,37%</b> |
| <b>9 Atendimento à sexualidade de menores na rede pública de saúde</b> | <b>17,70%</b> |
| <b>10 Papel da religião na orientação sexual</b>                       | <b>6,83%</b>  |
| <b>11 Relação sexual somente para a reprodução</b>                     | <b>2,84%</b>  |

QUESTÃO ABERTA MAIS VOTADA: Legalização do aborto



## TECNOLOGIA DA INFORMAÇÃO

|          |   |               |
|----------|---|---------------|
| <b>1</b> | <b>Amplo acesso ao uso da internet</b>                      | <b>50,85%</b> |
| <b>2</b> | <b>Serviços públicos e privados agendados pela internet</b> | <b>31,11%</b> |
| <b>3</b> | <b>Proximidade de telecentros, infocentros e lan houses</b> | <b>17,58%</b> |
| <b>4</b> | <b>Agendar consultas médicas pela internet</b>              | <b>14,94%</b> |
| <b>5</b> | <b>Fazer boletim de ocorrência pela internet</b>            | <b>9,99%</b>  |
| <b>6</b> | <b>Uso de software livre</b>                                | <b>9,94%</b>  |
| <b>7</b> | <b>Pagar impostos pela internet</b>                         | <b>5,39%</b>  |

**QUESTÃO ABERTA MAIS VOTADA: A prefeitura deve disponibilizar amplo acesso gratuito à internet**



## TERCEIRA IDADE

|          |   |               |
|----------|---|---------------|
| <b>1</b> | <b>Atividades culturais, esportivas e recreativas para a terceira idade</b> | <b>40,62%</b> |
| <b>2</b> | <b>Atendimento especializado em saúde para a terceira idade</b>             | <b>27,18%</b> |
| <b>3</b> | <b>Maior respeito pela terceira idade</b>                                   | <b>25,70%</b> |
| <b>4</b> | <b>Cursos para a terceira idade</b>   | <b>19,58%</b> |
| <b>5</b> | <b>Equipamentos públicos e privados adaptados para terceira idade</b>       | <b>13,72%</b> |
| <b>6</b> | <b>Entrega de medicamentos em domicílio</b>                                 | <b>10,25%</b> |
| <b>7</b> | <b>Convivência com amigos e familiares</b>                                  | <b>8,93%</b>  |

**QUESTÃO ABERTA MAIS VOTADA: Oportunidades de trabalho para a terceira idade**



## TRABALHO

|    |   |        |
|----|---|--------|
| 1  | Satisfação com o seu trabalho                 | 41,03% |
| 2  | Equilíbrio trabalho/vida pessoal              | 33,29% |
| 3  | Boas condições de trabalho                    | 30,49% |
| 4  | Perspectiva de futuro/crescimento/carreira    | 30,02% |
| 5  | Sua renda                                     | 27,21% |
| 6  | Oportunidades de formação                     | 22,03% |
| 7  | Ambiente de trabalho agradável                | 21,85% |
| 8  | Programas de geração de empregos              | 20,17% |
| 9  | Exercer trabalho útil à sociedade             | 15,84% |
| 10 | Diminuição da jornada de trabalho             | 15,58% |
| 11 | Distância até o trabalho                      | 15,01% |
| 12 | Incentivos para desenvolver o próprio negócio | 12,99% |

**QUESTÃO ABERTA MAIS VOTADA: Flexibilização do trabalho, exemplos: tele-trabalho , jornada parcial e regime especial para mães que trabalham**



## TRANSPARÊNCIA E PARTICIPAÇÃO POLÍTICA

|          |  |               |
|----------|--|---------------|
| <b>1</b> | <b>Punição à corrupção</b>   | <b>49,48%</b> |
| <b>2</b> | <b>Publicação dos gastos, despesas e investimentos públicos</b>                          | <b>48,71%</b> |
| <b>3</b> | <b>Honestidade dos governantes</b>   | <b>46,24%</b> |
| <b>4</b> | <b>Acompanhar as ações dos políticos eleitos</b>   | <b>37,04%</b> |
| <b>5</b> | <b>Facilidade no acesso às informações no portal da prefeitura</b>                       | <b>26,52%</b> |
| <b>6</b> | <b>Acesso às informações úteis por telefone e internet</b>                               | <b>25,97%</b> |
| <b>7</b> | <b>Participação popular em conselhos das subprefeituras</b>                              | <b>25,00%</b> |
| <b>8</b> | <b>Conhecer os espaços de participação política pelos meios de comunicação populares</b> | <b>22,84%</b> |
| <b>9</b> | <b>Poder votar também para subprefeito</b>   | <b>20,08%</b> |



## TRANSPARÊNCIA E PARTICIPAÇÃO POLÍTICA

|  |               |
|--|---------------|
| <b>10 Ter instrumentos de participação como plebiscitos e referendos</b> | <b>17,72%</b> |
| <b>11 Disponibilizar serviços municipais na região da subprefeitura</b>  | <b>17,05%</b> |
| <b>12 Votar para prefeito e vereador</b>                                 | <b>16,01%</b> |
| <b>13 Descentralizar a administração pública</b>                         | <b>15,41%</b> |
| <b>14 Participar de associações de bairro</b>                            | <b>14,72%</b> |
| <b>15 Participar de organizações não-governamentais</b>                  | <b>12,55%</b> |
| <b>16 Participar em audiências públicas</b>                              | <b>9,75%</b>  |
| <b>17 Relacionar-se com alguma liderança ou político da região</b>       | <b>8,46%</b>  |
| <b>18 Participar de organizações partidárias ou sindicais</b>            | <b>4,22%</b>  |

QUESTÃO ABERTA MAIS VOTADA: **Voto facultativo**



## TEMAS

|           |  |               |
|-----------|--|---------------|
| <b>1</b>  | <b>Educação</b>                                    | <b>58,89%</b> |
| <b>2</b>  | <b>Saúde</b>                                       | <b>56,30%</b> |
| <b>3</b>  | <b>Meio Ambiente</b>                               | <b>49,54%</b> |
| <b>4</b>  | <b>Segurança</b>                                   | <b>48,11%</b> |
| <b>5</b>  | <b>Trabalho</b>                                    | <b>41,62%</b> |
| <b>6</b>  | <b>Habitação</b>                                   | <b>37,77%</b> |
| <b>7</b>  | <b>Cultura</b>                                     | <b>31,39%</b> |
| <b>8</b>  | <b>Desigualdade Social</b>                         | <b>29,46%</b> |
| <b>9</b>  | <b>Assistência Social</b>                          | <b>25,23%</b> |
| <b>10</b> | <b>Transparência e Participação Política</b>       | <b>24,99%</b> |
| <b>11</b> | <b>Acessibilidade para pessoas com deficiência</b> | <b>24,18%</b> |
| <b>12</b> | <b>Infância e Adolescência</b>                     | <b>21,65%</b> |





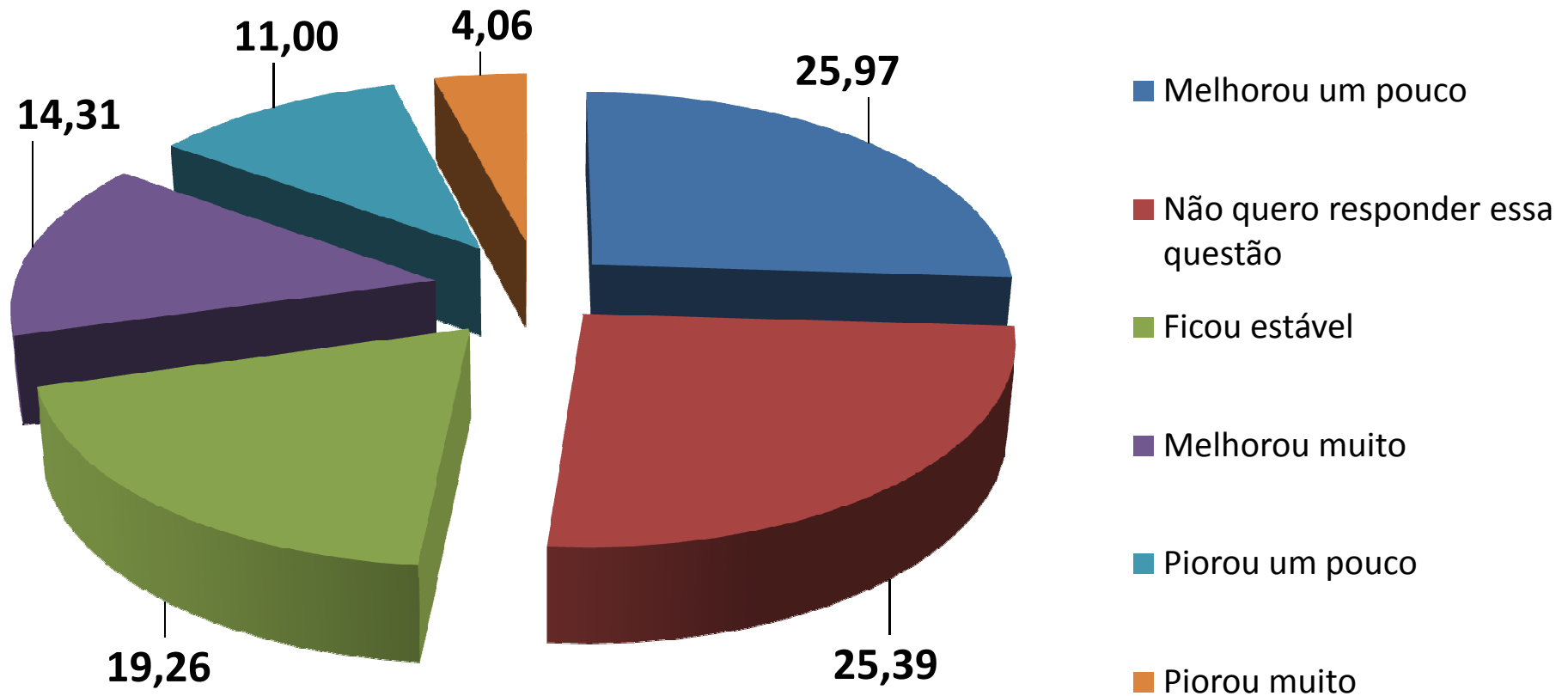
## TEMAS

|           |                                   |               |
|-----------|-----------------------------------|---------------|
| <b>13</b> | <b>Relações humanas</b>           | <b>21,03%</b> |
| <b>14</b> | <b>Lazer e Modo de vida</b>       | <b>20,86%</b> |
| <b>15</b> | <b>Terceira Idade</b>             | <b>18,97%</b> |
| <b>16</b> | <b>Valores pessoais e sociais</b> | <b>18,42%</b> |
| <b>17</b> | <b>Mobilidade</b>                 | <b>17,71%</b> |
| <b>18</b> | <b>Esporte</b>                    | <b>16,19%</b> |
| <b>19</b> | <b>Consumo</b>                    | <b>13,54%</b> |
| <b>20</b> | <b>Juventude</b>                  | <b>10,85%</b> |
| <b>21</b> | <b>Sexualidade</b>                | <b>9,27%</b>  |
| <b>22</b> | <b>Religião e espiritualidade</b> | <b>8,81%</b>  |
| <b>23</b> | <b>Tecnologia da informação</b>   | <b>8,55%</b>  |
| <b>24</b> | <b>Aparência/Estética</b>         | <b>6,95%</b>  |

QUESTÃO ABERTA MAIS VOTADA: **Respeito aos animais**

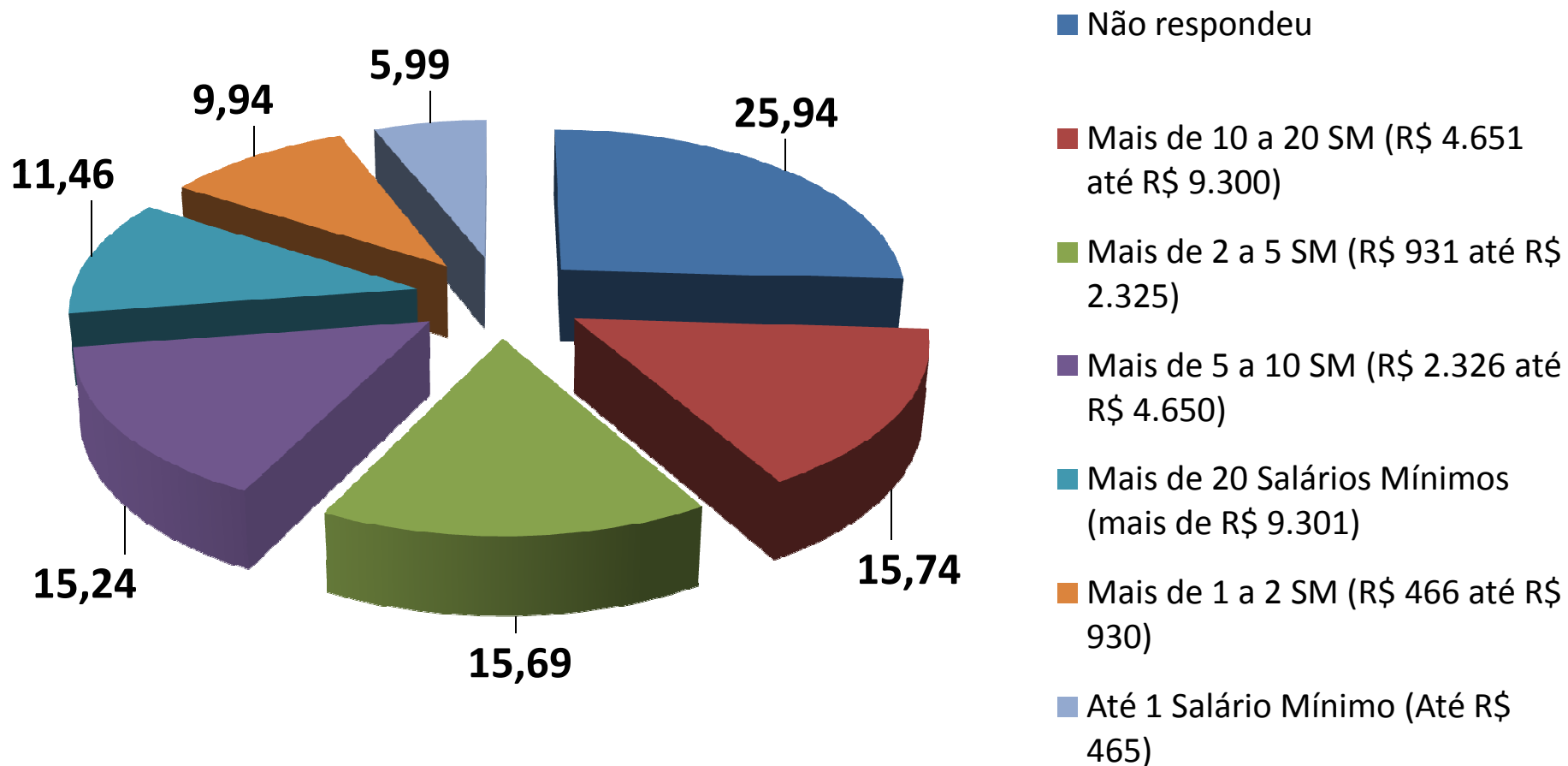


## Nos últimos 5 anos, a sua qualidade de vida:





# Renda familiar

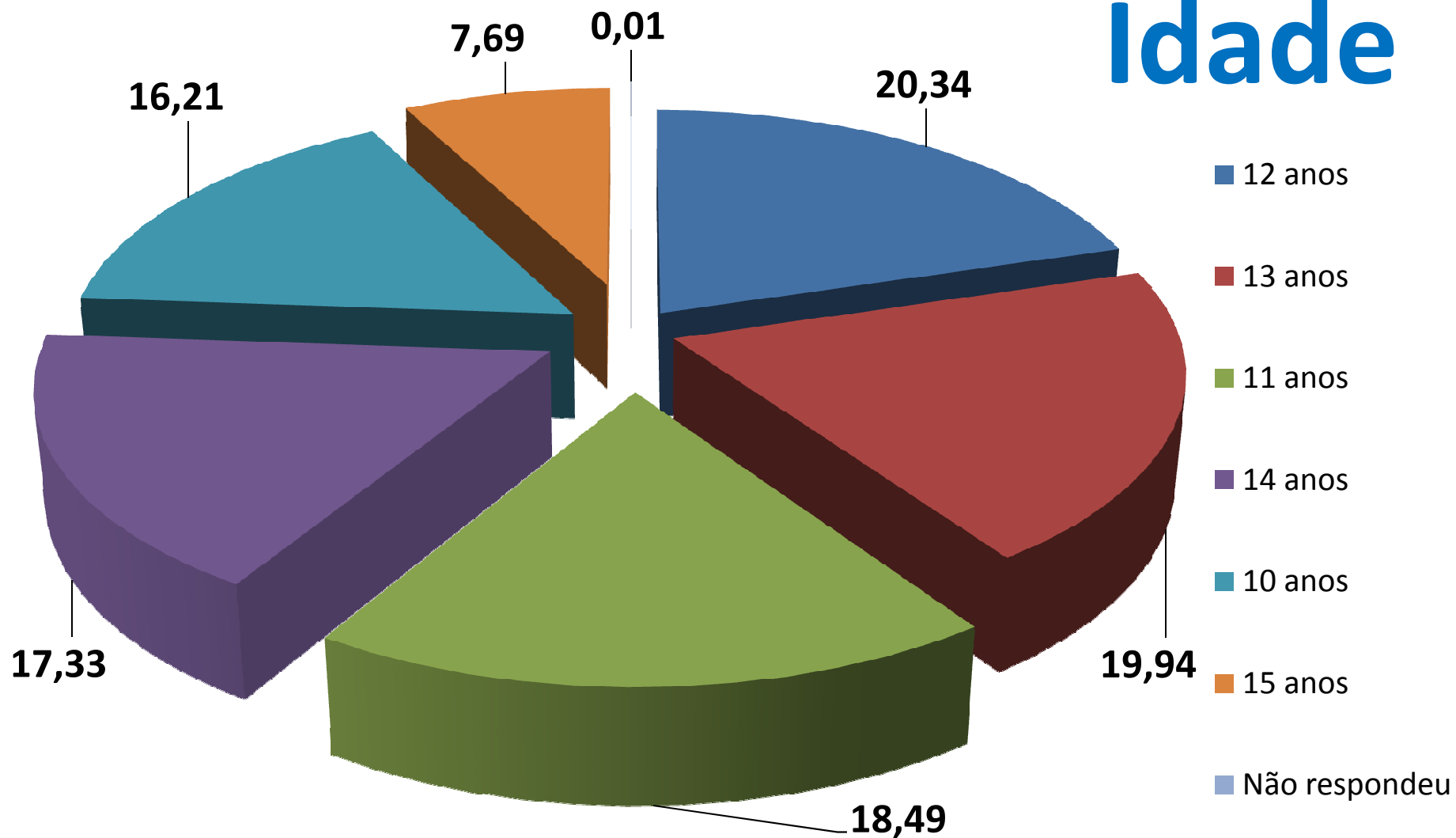




# Perfil de 10 a 15 anos

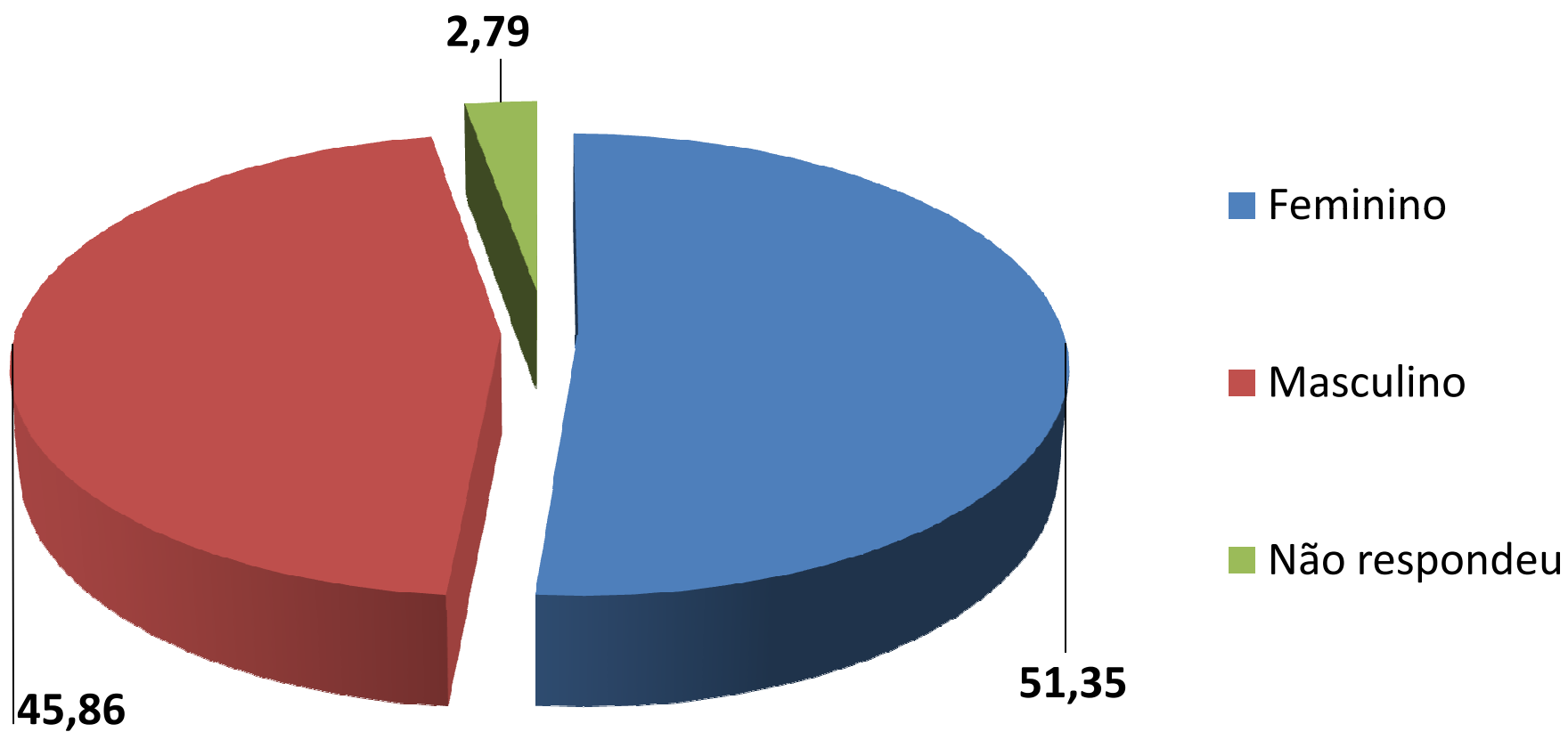


# Idade



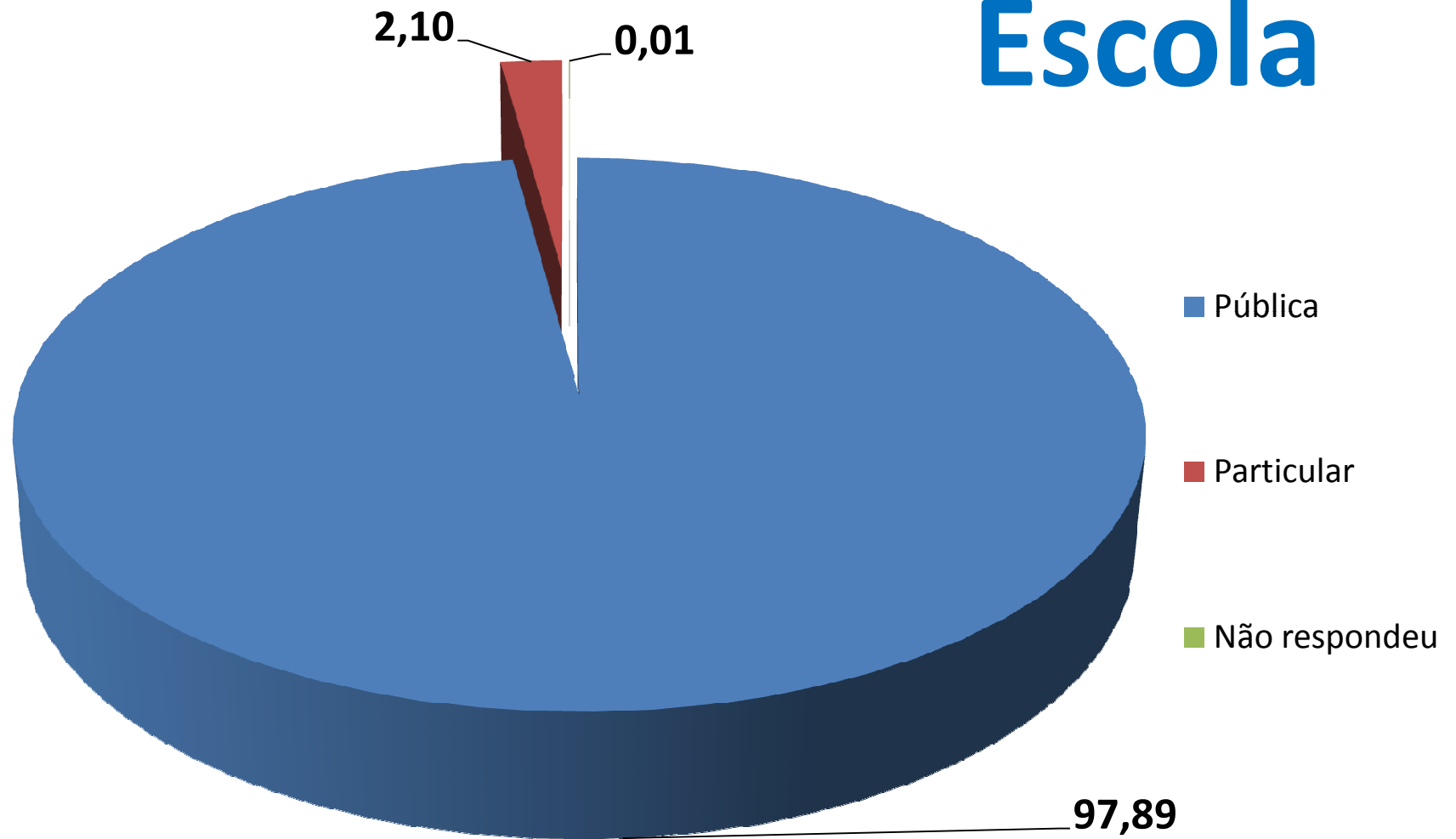


# Sexo

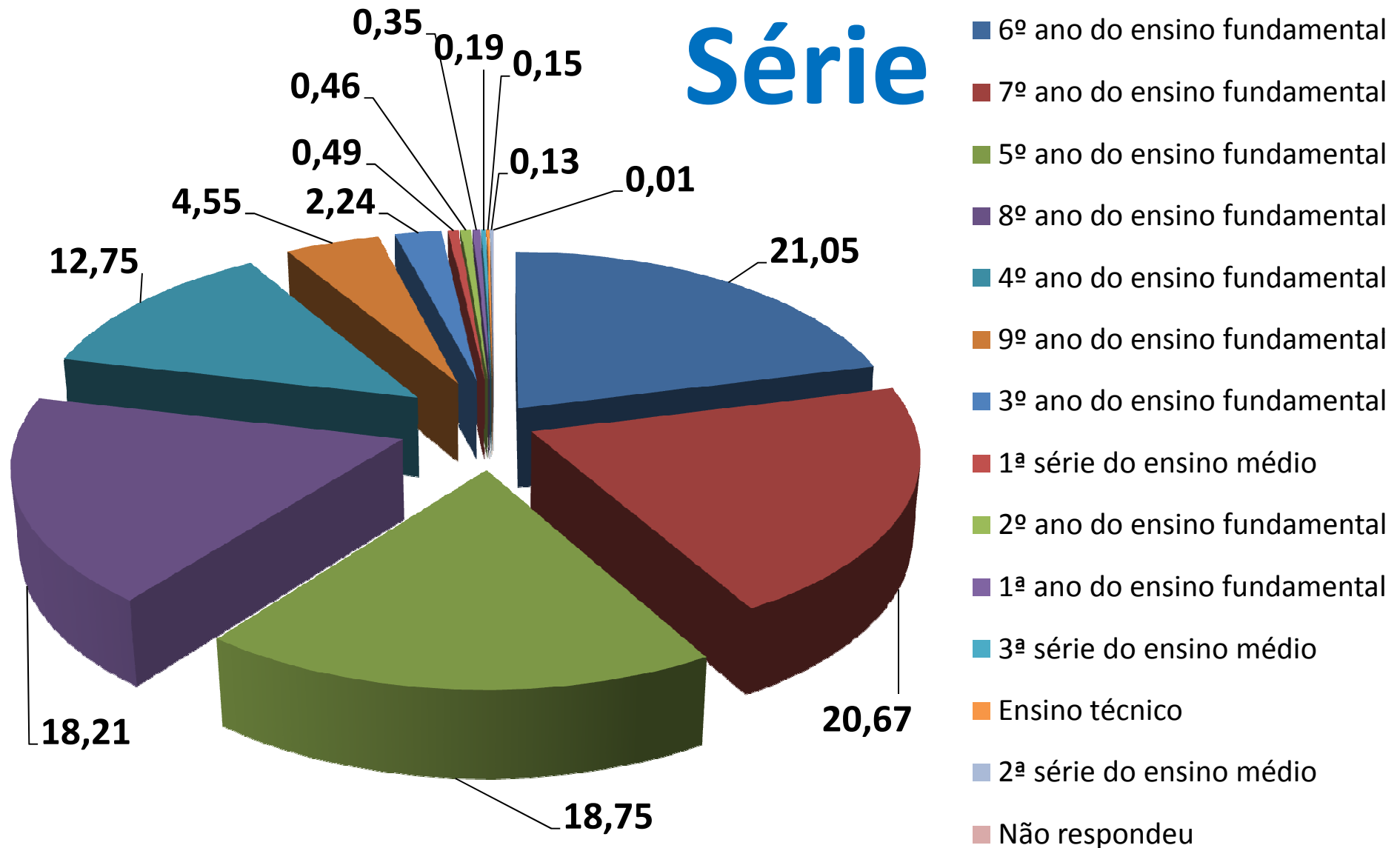




# Escola

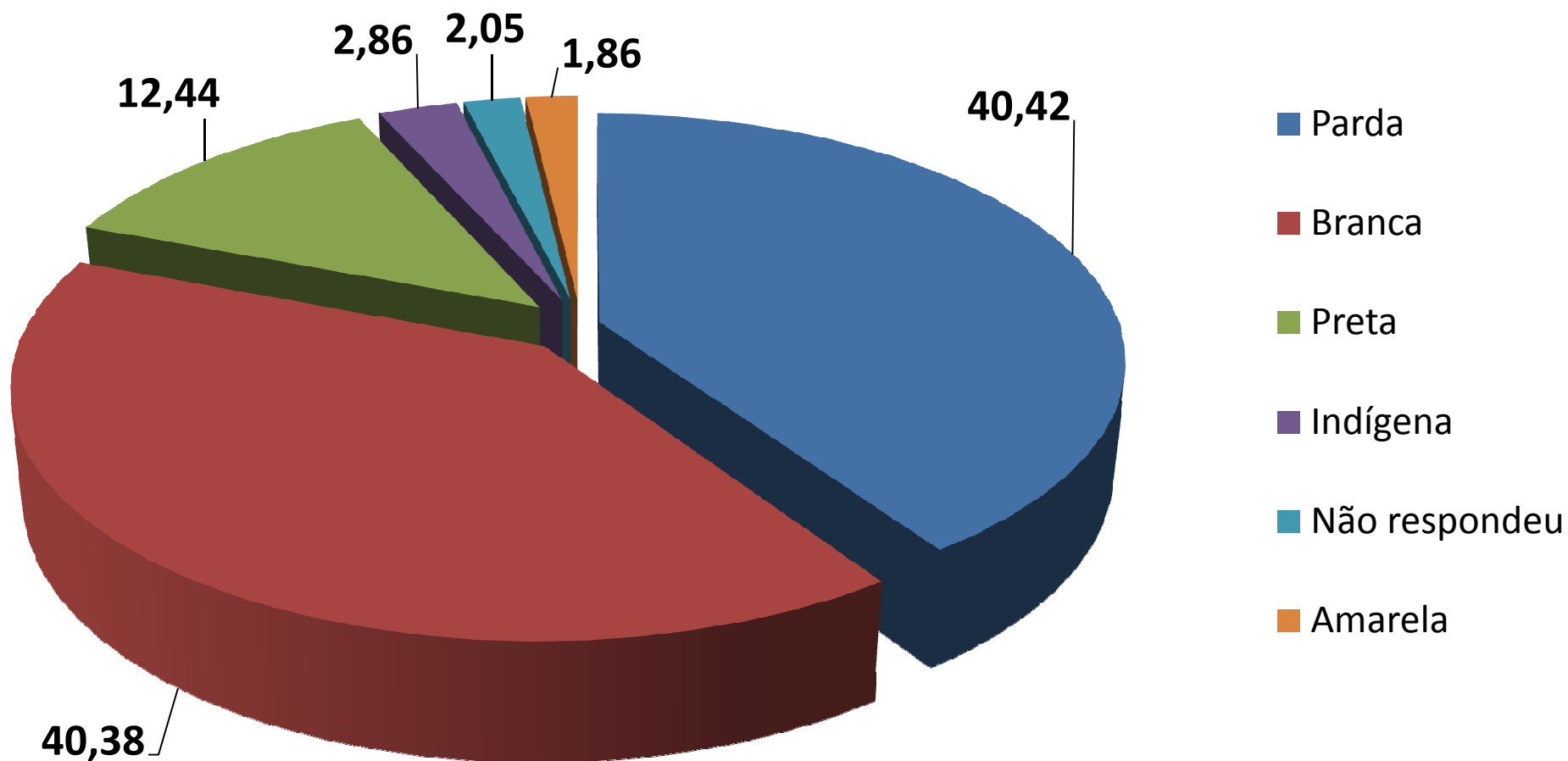


# Série





# Raça/cor





# Respostas de 10 a 15 anos



## EDUCAÇÃO

|           |  |               |
|-----------|--|---------------|
| <b>1</b>  | <b>Transporte escolar gratuito</b>   | <b>38,72%</b> |
| <b>2</b>  | <b>Escola limpa e conservada</b>   | <b>38,67%</b> |
| <b>3</b>  | <b>Educação para os direitos das crianças e adolescentes</b>   | <b>36,27%</b> |
| <b>4</b>  | <b>Educação para o respeito às diferenças entre as pessoas</b>   | <b>32,00%</b> |
| <b>5</b>  | <b>Saber ler e escrever</b>  | <b>28,75%</b> |
| <b>6</b>  | <b>Profissionais da educação preparados em todas as escolas (professores, orientadores, merendeiras etc)</b> | <b>28,46%</b> |
| <b>7</b>  | <b>Vagas em creches, pré-escolas e escolas em locais próximos de minha casa</b>                              | <b>25,12%</b> |
| <b>8</b>  | <b>Escolas legais e atrativas</b>  | <b>24,37%</b> |
| <b>9</b>  | <b>Participação dos meus responsáveis nas reuniões e nas minhas atividades escolares</b>                     | <b>14,83%</b> |
| <b>10</b> | <b>Aprender sobre as culturas indígenas e africanas</b>  | <b>9,61%</b>  |
| <b>11</b> | <b>Aprender sobre política</b>   | <b>6,71%</b>  |



## ADMINISTRAÇÃO DA CIDADE

|          |   |               |
|----------|---|---------------|
| <b>1</b> | <b>Políticos honestos</b>   | <b>30,95%</b> |
| <b>2</b> | <b>Saber o que os políticos eleitos estão fazendo</b>   | <b>30,62%</b> |
| <b>3</b> | <b>Existência de serviços municipais na minha região (escola, hospital, biblioteca etc)</b>                   | <b>30,27%</b> |
| <b>4</b> | <b>Poder dar minha opinião sobre projetos do governo que melhorem o dia-a-dia das crianças e adolescentes</b> | <b>26,01%</b> |
| <b>5</b> | <b>Participação dos moradores na política do meu bairro</b>   | <b>19,90%</b> |



## APARÊNCIA DA CIDADE

|          |   |               |
|----------|---|---------------|
| <b>1</b> | <b>Bairro bem conservado</b>  | <b>44,67%</b> |
| <b>2</b> | <b>Cidade bem conservada</b>  | <b>41,02%</b> |
| <b>3</b> | <b>Conservação dos espaços públicos (parques, praças, ruas etc)</b> | <b>39,02%</b> |
| <b>4</b> | <b>Conservação do centro da cidade</b>                              | <b>11,46%</b> |
| <b>5</b> | <b>Conservação dos monumentos históricos</b>                        | <b>10,39%</b> |



## ASSISTÊNCIA SOCIAL

|          |   |               |
|----------|---|---------------|
| <b>1</b> | <b>Programas de apoio financeiro para as famílias mais pobres (bolsa família, bolsa escola, renda mínima etc)</b> | <b>46,48%</b> |
| <b>2</b> | <b>Abrigos para pessoas que vivem na rua</b>  | <b>43,16%</b> |
| <b>3</b> | <b>Trabalho para quem precisa</b>   | <b>36,39%</b> |
| <b>4</b> | <b>Serviços públicos para as famílias mais pobres (hospital, creche, escola etc)</b>                              | <b>15,37%</b> |



## CONSUMO

|   |  |        |
|---|--|--------|
| 1 | Escolher produtos que respeitam o meio ambiente          | 35,63% |
| 2 | Usar roupas e acessórios da moda                         | 30,40% |
| 3 | Ter dinheiro para satisfazer as necessidades             | 23,82% |
| 4 | Sentir-se bem consumindo apenas o necessário             | 23,37% |
| 5 | Ter dinheiro para ir ao cinema, shopping, lanchonete etc | 17,11% |
| 6 | Ter dinheiro para comprar o máximo de coisas             | 12,72% |



## CULTURA

|          |  |               |
|----------|--|---------------|
| <b>1</b> | <b>Ter bibliotecas, cinemas, teatros, museus e centros culturais perto de casa</b>             | <b>51,93%</b> |
| <b>2</b> | <b>Conhecer e manter tradições populares brasileiras (capoeira, ciranda, festa junina etc)</b> | <b>38,56%</b> |
| <b>3</b> | <b>Ter atividades de arte e cultura nas escolas</b>  | <b>27,56%</b> |
| <b>4</b> | <b>Participar de atividades culturais na cidade</b>  | <b>20,07%</b> |





## DESIGUALDADE E INJUSTIÇA SOCIAL

|          |   |               |
|----------|---|---------------|
| <b>1</b> | <b>Negros, indígenas e brancos com os mesmos direitos</b> | <b>45,39%</b> |
| <b>2</b> | <b>Moradia para todos</b>                                 | <b>24,87%</b> |
| <b>3</b> | <b>Mulheres e homens com os mesmos direitos</b>           | <b>24,23%</b> |
| <b>4</b> | <b>Trabalho e emprego para todos</b>                      | <b>22,80%</b> |
| <b>5</b> | <b>Educação, cultura, saúde para todos</b>                | <b>18,00%</b> |
| <b>6</b> | <b>Justa distribuição das riquezas</b>                    | <b>6,58%</b>  |



## DIREITOS DAS PESSOAS COM DEFICIÊNCIA

|          |  |               |
|----------|--|---------------|
| <b>1</b> | <b>Ter transportes públicos adaptados para pessoas com deficiência</b>   | <b>51,74%</b> |
| <b>2</b> | <b>Espaços de uso público adaptados para pessoas com deficiência (rampas, calçadas, elevadores, banheiros etc)</b> | <b>39,55%</b> |
| <b>3</b> | <b>Respeito às pessoas com deficiência</b>   | <b>30,42%</b> |
| <b>4</b> | <b>Esporte para pessoas com deficiência</b>  | <b>21,20%</b> |
| <b>5</b> | <b>Escolas adaptadas para pessoas com deficiência</b>  | <b>17,14%</b> |
| <b>6</b> | <b>Inclusão das crianças com deficiência nas escolas</b>   | <b>16,39%</b> |
| <b>7</b> | <b>Comunicação adequada para pessoas com deficiência (braile, linguagem de sinais)</b>                             | <b>15,26%</b> |



## ESPORTE

|          |  |               |
|----------|--|---------------|
| <b>1</b> | <b>Espaços públicos para atividades esportivas perto da minha casa</b> | <b>44,03%</b> |
| <b>2</b> | <b>Praticar esporte na escola</b>                                      | <b>30,79%</b> |
| <b>3</b> | <b>Ir ao estádio de futebol com segurança</b>                          | <b>27,05%</b> |
| <b>4</b> | <b>Programas esportivos para as crianças mais pobres</b>               | <b>24,34%</b> |
| <b>5</b> | <b>Aprender e dedicar-me a algum esporte</b>                           | <b>15,15%</b> |



## INFÂNCIA E ADOLESCÊNCIA

|          |  |               |
|----------|--|---------------|
| <b>1</b> | <b>Espaços culturais e centros de juventude nos bairros</b>                            | <b>38,34%</b> |
| <b>2</b> | <b>Respeito aos direitos das crianças e adolescentes</b>                               | <b>28,24%</b> |
| <b>3</b> | <b>Policiais preparados para lidar com os adolescentes e jovens</b>                    | <b>27,05%</b> |
| <b>4</b> | <b>Atividades extraescolares para crianças e adolescentes próximos de onde eu moro</b> | <b>21,71%</b> |
| <b>5</b> | <b>Ter um bom diálogo com meus pais ou responsáveis</b>                                | <b>19,61%</b> |



## LAZER E TEMPO LIVRE

|           |  |               |
|-----------|--|---------------|
| <b>1</b>  | <b>Ficar com os amigos</b>                         | <b>34,62%</b> |
| <b>2</b>  | <b>Ficar com a minha família</b>                   | <b>32,60%</b> |
| <b>3</b>  | <b>Usar o computador (internet e jogos)</b>        | <b>32,43%</b> |
| <b>4</b>  | <b>Namorar</b>                                     | <b>28,09%</b> |
| <b>5</b>  | <b>Viajar</b>                                      | <b>25,26%</b> |
| <b>6</b>  | <b>Visitar familiares</b>                          | <b>22,17%</b> |
| <b>7</b>  | <b>Ir a festas</b>                                 | <b>18,84%</b> |
| <b>8</b>  | <b>Assistir televisão e jogar videogame</b>        | <b>16,44%</b> |
| <b>9</b>  | <b>Ler jornais, livros, revistas, gibis</b>        | <b>13,39%</b> |
| <b>10</b> | <b>Ir a clubes ou espaços de lazer e recreação</b> | <b>13,13%</b> |
| <b>11</b> | <b>Ter contato com a natureza</b>                  | <b>11,52%</b> |
| <b>12</b> | <b>Brincar na rua e jogar jogos de tabuleiro</b>   | <b>11,03%</b> |



## MEIO AMBIENTE

|           |  |               |
|-----------|--|---------------|
| <b>1</b>  | <b>Boa qualidade do ar na cidade</b>   | <b>44,32%</b> |
| <b>2</b>  | <b>Parques e áreas verdes perto da minha casa</b>  | <b>43,96%</b> |
| <b>3</b>  | <b>Coleta de lixo para reciclagem em meu bairro</b>                                      | <b>36,33%</b> |
| <b>4</b>  | <b>Respeitar o meio ambiente e cuidar da natureza</b>                                    | <b>23,94%</b> |
| <b>5</b>  | <b>Manutenção de bueiros e controle de enchentes</b>                                     | <b>21,41%</b> |
| <b>6</b>  | <b>Serviço de limpeza da cidade e de terrenos baldios</b>                                | <b>18,26%</b> |
| <b>7</b>  | <b>Campanhas de educação ambiental</b>   | <b>17,50%</b> |
| <b>8</b>  | <b>Preservação das florestas e da natureza</b>   | <b>16,91%</b> |
| <b>9</b>  | <b>Existência de áreas verdes na cidade</b>  | <b>16,38%</b> |
| <b>10</b> | <b>Uso e incentivo de fontes de energia que se renovam (energia solar, do vento etc)</b> | <b>11,65%</b> |
| <b>11</b> | <b>Estímulo ao uso de material reciclado</b>   | <b>7,45%</b>  |



## MORADIA

|          |   |               |
|----------|---|---------------|
| <b>1</b> | <b>Minha família ter uma boa moradia</b>                                    | <b>52,21%</b> |
| <b>2</b> | <b>Melhorar as condições de moradia nos cortiços e nas favelas</b>          | <b>43,00%</b> |
| <b>3</b> | <b>Ter água encanada, energia elétrica e coleta de esgoto na minha casa</b> | <b>29,05%</b> |



## NOVAS TECNOLOGIAS

|          |  |               |
|----------|--|---------------|
| <b>1</b> | <b>Fácil acesso a internet</b>   | <b>47,67%</b> |
| <b>2</b> | <b>Equipamentos eletrônicos mais baratos (computador, celular etc)</b> | <b>31,09%</b> |
| <b>3</b> | <b>Cursos gratuitos de informática</b>                                 | <b>25,77%</b> |
| <b>4</b> | <b>Telecentros perto de minha casa (serviço público de internet)</b>   | <b>17,68%</b> |
| <b>5</b> | <b>Lan houses perto de minha casa</b>                                  | <b>12,79%</b> |





## RELAÇÃO COM ANIMAIS

|          |   |               |
|----------|---|---------------|
| <b>1</b> | <b>Proibir maus-tratos de animais</b>                                     | <b>42,22%</b> |
| <b>2</b> | <b>Evitar o abandono de cães e gatos</b>                                  | <b>28,92%</b> |
| <b>3</b> | <b>Conviver com animais domésticos</b>                                    | <b>25,62%</b> |
| <b>4</b> | <b>Respeito aos animais</b>   | <b>16,26%</b> |
| <b>5</b> | <b>Controle de animais indesejáveis (ratos, pernilongos, baratas etc)</b> | <b>11,66%</b> |
| <b>6</b> | <b>Cumprir a legislação de proteção aos animais</b>                       | <b>6,63%</b>  |
| <b>7</b> | <b>Fiscalizar com rigor o comércio de animais</b>                         | <b>4,63%</b>  |



## RELAÇÕES ENTRE AS PESSOAS E SOCIEDADE

|   |   |               |
|---|---|---------------|
| 1 | <b>Solidariedade: vida em grupo e respeito ao outro</b>                                       | <b>37,41%</b> |
| 2 | <b>Não praticar a violência</b>   | <b>36,29%</b> |
| 3 | <b>Diversidade: respeito e convivência entre diferentes grupos, culturas e opções de vida</b> | <b>24,40%</b> |
| 4 | <b>Respeito aos idosos</b>  | <b>19,46%</b> |
| 5 | <b>Respeito às crianças e adolescentes</b>  | <b>17,35%</b> |
| 6 | <b>Ter o direito de opinar e ser respeitado pelo que pensa</b>                                | <b>15,69%</b> |
| 7 | <b>Democracia: participação de todos nas decisões da cidade</b>                               | <b>11,09%</b> |
| 8 | <b>Cidadania: participar da vida da cidade exercendo direitos e deveres</b>                   | <b>10,85%</b> |
| 9 | <b>Individualismo: dar mais importância aos interesses pessoais</b>                           | <b>9,02%</b>  |



## RELIGIÃO

|          |   |               |
|----------|---|---------------|
| <b>1</b> | <b>Educação religiosa na minha família</b>            | <b>27,81%</b> |
| <b>2</b> | <b>Convivência harmoniosa entre as religiões</b>      | <b>23,20%</b> |
| <b>3</b> | <b>Caminho pessoal, independente das religiões</b>    | <b>22,93%</b> |
| <b>4</b> | <b>Viver de acordo com os ensinamentos religiosos</b> | <b>18,77%</b> |
| <b>5</b> | <b>Ser praticante de uma religião</b>                 | <b>15,31%</b> |



## SAÚDE

|          |   |               |
|----------|---|---------------|
| <b>1</b> | <b>Cuidados com minha saúde</b>                                     | <b>42,41%</b> |
| <b>2</b> | <b>Boa qualidade do atendimento nos postos de saúde e hospitais</b> | <b>30,83%</b> |
| <b>3</b> | <b>Cuidados com minha alimentação</b>                               | <b>28,73%</b> |
| <b>4</b> | <b>Postos de saúde e hospitais perto da minha casa</b>              | <b>28,53%</b> |
| <b>5</b> | <b>Rapidez no atendimento de consultas e exames</b>                 | <b>21,76%</b> |
| <b>6</b> | <b>Bom serviço de ambulância</b>                                    | <b>16,02%</b> |
| <b>7</b> | <b>Boa qualidade do meu sono</b>                                    | <b>9,77%</b>  |
| <b>8</b> | <b>Distribuição de remédios</b>                                     | <b>8,67%</b>  |



## SEGURANÇA

|          |  |               |
|----------|--|---------------|
| <b>1</b> | <b>Segurança na cidade</b>   | <b>42,95%</b> |
| <b>2</b> | <b>Segurança em meu bairro</b>   | <b>29,99%</b> |
| <b>3</b> | <b>Ruas mais iluminadas</b>  | <b>24,00%</b> |
| <b>4</b> | <b>Segurança próxima à minha escola</b>                                    | <b>12,51%</b> |
| <b>5</b> | <b>Boa qualidade do atendimento da polícia</b>                             | <b>12,34%</b> |
| <b>6</b> | <b>Convivência familiar sem violência doméstica</b>                        | <b>5,58%</b>  |
| <b>7</b> | <b>Participação da comunidade nas discussões sobre a segurança pública</b> | <b>5,21%</b>  |



## TRABALHO

|          |   |               |
|----------|---|---------------|
| <b>1</b> | <b>Programas para acabar com o trabalho infantil</b>                      | <b>35,61%</b> |
| <b>2</b> | <b>Mais empregos</b>  | <b>31,78%</b> |
| <b>3</b> | <b>Ofertas de trabalho para minha família mais próximas da minha casa</b> | <b>23,06%</b> |
| <b>4</b> | <b>Boas condições de trabalho para minha família</b>                      | <b>14,76%</b> |
| <b>5</b> | <b>Renda suficiente da minha família</b>                                  | <b>12,85%</b> |
| <b>6</b> | <b>Cursos de formação para o mundo do trabalho</b>                        | <b>10,65%</b> |



## TRANSPORTE E TRÂNSITO

|          |   |               |
|----------|---|---------------|
| <b>1</b> | <b>Segurança no trânsito</b>                    | <b>39,43%</b> |
| <b>2</b> | <b>Mais metrô, ônibus e trem</b>                | <b>31,73%</b> |
| <b>3</b> | <b>Pontualidade dos ônibus</b>                  | <b>28,50%</b> |
| <b>4</b> | <b>Transporte público mais barato</b>           | <b>27,94%</b> |
| <b>5</b> | <b>Ônibus, metrô e trens bem cuidados</b>       | <b>17,53%</b> |
| <b>6</b> | <b>Soluções para diminuir o trânsito</b>        | <b>16,42%</b> |
| <b>7</b> | <b>Ciclovias por toda a cidade</b>              | <b>12,02%</b> |
| <b>8</b> | <b>Transporte mais próximo da minha moradia</b> | <b>5,85%</b>  |



## TEMAS

|           |                            |               |
|-----------|----------------------------|---------------|
| <b>1</b>  | <b>Educação</b>            | <b>56,95%</b> |
| <b>2</b>  | <b>Saúde</b>               | <b>44,39%</b> |
| <b>3</b>  | <b>Meio ambiente</b>       | <b>39,26%</b> |
| <b>4</b>  | <b>Moradia</b>             | <b>33,84%</b> |
| <b>5</b>  | <b>Lazer e tempo livre</b> | <b>30,61%</b> |
| <b>6</b>  | <b>Segurança</b>           | <b>29,04%</b> |
| <b>7</b>  | <b>Esporte</b>             | <b>28,02%</b> |
| <b>8</b>  | <b>Trabalho</b>            | <b>27,74%</b> |
| <b>9</b>  | <b>Cultura</b>             | <b>27,69%</b> |
| <b>10</b> | <b>Aparência da cidade</b> | <b>23,76%</b> |
| <b>11</b> | <b>Relação com animais</b> | <b>20,13%</b> |





## TEMAS

|           |  |               |
|-----------|--|---------------|
| <b>12</b> | <b>Novas tecnologias</b>                     | <b>19,84%</b> |
| <b>13</b> | <b>Direitos das pessoas com deficiência</b>  | <b>19,32%</b> |
| <b>14</b> | <b>Administração da cidade</b>               | <b>19,16%</b> |
| <b>15</b> | <b>Infância e adolescência</b>               | <b>17,97%</b> |
| <b>16</b> | <b>Transporte e trânsito</b>                 | <b>13,37%</b> |
| <b>17</b> | <b>Assistência social</b>                    | <b>13,27%</b> |
| <b>18</b> | <b>Desigualdade e injustiça social</b>       | <b>12,21%</b> |
| <b>19</b> | <b>Consumo</b>                               | <b>11,88%</b> |
| <b>20</b> | <b>Relações entre as pessoas e sociedade</b> | <b>9,46%</b>  |
| <b>21</b> | <b>Religião</b>                              | <b>8,81%</b>  |



Obrigado!

Movimento Nossa São Paulo

[www.nossasaopaulo.org.br](http://www.nossasaopaulo.org.br)