

## O QUE É O NOSSA SÃO PAULO E COMO ACESSAR MAIS INFORMAÇÕES

O Movimento Nossa São Paulo é uma iniciativa apartidária e inter-religiosa, que reúne mais de 400 organizações de várias áreas de atuação, para construir propostas para que São Paulo seja uma cidade melhor para todos.

Todos cidadãos podem participar do movimento. Quer saber mais? Acesse [www.nossasaopaulo.org.br](http://www.nossasaopaulo.org.br)

## O QUE É O I FÓRUM E COMO ACONTECE

Toda a população de São Paulo está convidada a participar do **I Fórum Nossa São Paulo – Propostas para uma Cidade Justa e Sustentável**, uma iniciativa do Movimento Nossa São Paulo, entre os dias 15 e 18 de maio.

O objetivo é estimular a formulação e a apresentação de propostas para os principais desafios sociais, econômicos, políticos, ambientais e urbanos de São Paulo.

Para participar, o primeiro passo é reunir-se em grupos (na escola, no trabalho, no bairro, no condomínio...) e começar a discutir idéias e sugestões para transformar a cidade. Para saber mais, acesse [www.nossasaopaulo.org.br/forum](http://www.nossasaopaulo.org.br/forum)

# NOSSA SÃO PAULO

## São Paulo das crianças

### CARO PROFESSOR, CARA PROFESSORA,

Gostariamos de convidar você e sua classe a participar de um grande movimento para tornar a cidade de São Paulo mais acolhedora e agradável para todos os seus moradores. Acreditamos que a nossa metrópole é um lugar desafiador, porém muito interessante. Também acreditamos que a criatividade e o compromisso das pessoas que vivem aqui podem ajudar a construir uma cidade que nos dê orgulho, oportunidades e muito mais qualidade de vida.

O **Movimento Nossa São Paulo** foi criado em 2007 para permitir que todos nós possamos participar dessa reconstrução. Todos nós, inclusive as crianças e os adolescentes. Por isso, o UNICEF e o Projeto/Revista Viração estão abrindo espaço para que meninos e meninas reflitam, opinem e sugiram melhorias para a nossa cidade. Essas idéias serão levadas para o **I Fórum Nossa São Paulo**, que acontece de 15 a 18 de maio de 2008.

A proposta é que as crianças da Educação Infantil e do primeiro ciclo do Ensino Fundamental preparem desenhos e pinturas para compor um grande painel, a ser afixado na entrada do evento.

As próximas páginas desse material sugerem um breve roteiro que você, professor ou professora, pode percorrer com seus estudantes, para fazer com que pensem sobre sua cidade com carinho e responsabilidade e retratem, através da sua produção artística, a São Paulo onde gostariam de viver. Sua participação nesse processo é muito importante!

Esperamos que você se entusiasme e nos ajude a fazer com que meninos e meninas possam ser agentes de transformação da maior cidade do nosso País, para que ela também seja um exemplo de proteção dos direitos da infância e adolescência.

## O IMPACTO DESSE TRABALHO PARA AS CRIANÇAS

O desenvolvimento das atividades aqui propostas vai permitir às crianças:

- Refletir e agir sobre aspectos culturais, econômicos, políticos e sociais relativos à cidade de São Paulo.
- Valorizar as ações coletivas que repercutem na melhoria das condições de vida da cidade.
- Atuar como cidadãos críticos e participativos, fazendo suas próprias propostas para que São Paulo seja um lugar melhor para viver.

## CRIANÇAS COMO SUJEITOS DE DIREITOS

Políticas públicas para garantir uma São Paulo justa e sustentável são necessárias para garantir os direitos das crianças. Elas têm direito a educação, moradia, saúde, informação, lazer, oportunidade de fazer o que gostam, de se mover na cidade, de expressar sua cultura, sua arte e suas opiniões, de não sofrer discriminação nem violência de qualquer tipo, além de participar da vida familiar e comunitária.

As opiniões de meninos e meninas contam muito e precisam ser ouvidas e respeitadas!



Arquivo UNICEF



UNICEF/BRZ/ Felipe Abud

# Roteiro de Trabalho

## Passo 1

### PENSAR SOBRE NOSSA CIDADE

Veja quanto tempo você pode reservar para realizar a atividade. O assunto pode fazer parte da aula de português, geografia, história, educação artística ou em qualquer outra que você considerar interessante.

Converse com os estudantes sobre a iniciativa do Movimento Nossa São Paulo, ou seja, conte a eles que várias pessoas estão trabalhando juntas, pensando o que cada uma pode fazer para que São Paulo seja um lugar melhor para se viver. Conte que os estudantes também podem participar. Discuta com eles sobre a importância de ser cidadão e opinar sobre assuntos públicos. Como estímulos, você pode usar:

- Trechos de música ou poesia;

#### quer sugestões?

Acesse  
[www.saopaulominhacidade.com.br](http://www.saopaulominhacidade.com.br)

- Fotografias da cidade;
- Textos e reportagens sobre a cidade;
- Um passeio em torno da escola.

Você pode trabalhar com as crianças tendo como base duas perguntas:

- O que São Paulo tem de bom?
- O que não é bom em São Paulo?



UNICEF/BRZ/Manuela Cavadas

## Passo 2

### SONHAR COM A SÃO PAULO QUE GOSTARÍAMOS DE TER

Nesta fase, você pode começar com o trecho de uma música, chamada "A Cidade Ideal"


#### A Cidade Ideal – Os Saltimbancos

Composição: Enriquez – Bardotti, Chico Buarque

A cidade ideal dum cachorro  
Tem um poste por metro quadrado  
Não tem carro, não corro, não morro  
E também nunca fico apertado  
A cidade ideal da galinha  
Tem as ruas cheias de minhoca  
A barriga fica tão quentinha  
Que transforma o milho em pipoca  
(...)

A cidade ideal de uma gata  
É um prato de tripa fresquinha  
Tem sardinha num bonde de lata  
Tem alcatra no final da linha

Jumento é velho, velho e sabido  
E por isso já está prevenido  
A cidade é uma estranha senhora  
Que hoje sorri e amanhã te devora  
(...)



Érica Dias

Depois de "brincar" com a música, você pode levantar outras duas perguntas:

- Como São Paulo deveria ser?
- Como os moradores de São Paulo deveriam cuidar de sua cidade?

Deixe as crianças concordarem umas com as outras, discordarem, conversarem livremente. Vá inserindo na discussão pequenas questões, contextualizando o trabalho, compartilhando e discutindo com os estudantes aspectos da cidade e destacando as diferentes necessidades das pessoas em sua relação com este ambiente, a partir das próprias opiniões diferentes das crianças.

# Dado 3

## CONSTRUIR PROPOSTAS PARA NOSSA SÃO PAULO

**Produção de material:** Agora, estimule as crianças a colocar suas idéias no papel, produzindo desenhos, pinturas ou colagens em folha tamanho A4 (sulfite), utilizando lápis de cor, giz de cêra e/ou canetinha.

**Exposição:** Depois dos trabalhos prontos, organize uma exposição na própria escola. Assim, a discussão realizada pelos seus estudantes pode estimular o debate entre outros meninos e meninas.

**Eleição:** Aproveite para promover uma votação na escola, para escolher um dos desenhos produzidos em cada turma para encaminhar para o UNICEF. Essa eleição pode ser feita pelos estudantes, pelos professores ou da forma que a escola achar mais conveniente.

**Envio:** O desenho escolhido pela escola deverá ser enviado pelo correio para o endereço abaixo. A data limite para postagem é o dia **30 de abril de 2008**.

### REVISTA VIRAÇÃO

Rua Augusta, 1239 – Conj.11  
01305-100 – Consolação  
São Paulo – SP

*Não se esqueça de colocar:*


Nome da escola: .....  
Nome do(a) professor(a): .....  
Nome da turma: .....  
Nomes dos alunos que produziram  
o trabalho escolhido: .....




Érica Dias



Arquivo Viração



Érica Dias



Érica Dias

### MELHORANDO A EDUCAÇÃO!

Um dos principais desafios da cidade de São Paulo é melhorar a educação. Por isso, as propostas feitas para esta área também serão compartilhadas com a Secretaria Municipal de Educação, que este ano vai construir o Plano Municipal de Educação. Essa é, portanto, uma ótima oportunidade de influenciar rapidamente as políticas públicas de São Paulo!

## D passo 4

### PARTICIPAR DO I FÓRUM NOSSA SÃO PAULO

Os trabalhos escolhidos pela sua escola serão somados aos materiais de outras escolas de São Paulo. Juntos, os desenhos vão compor um grande painel, que será exposto no local do **I Fórum Nossa São Paulo – Propostas para uma Cidade Justa e Sustentável**, entre os dias 15 e 18 de maio.

Além disso, você pode participar pessoalmente do evento, que é aberto para toda a população de São Paulo. Saiba como, visitando o site [www.nossasaopaulo.org.br/forum](http://www.nossasaopaulo.org.br/forum).



Érica Dias

Arquivo Viração



Mais informações e dúvidas?

## D passo 5

### APROFUNDAR AS DISCUSSÕES

Depois da exposição no Fórum Nossa São Paulo, o UNICEF e a Viração vão disponibilizar o painel para ser exposto nas escolas e instituições que par-



Érica Dias

ticiparam da iniciativa. Também serão enviados, para a sua escola, materiais sobre os resultados do Fórum, produzidos por crianças e adolescentes coordenados pela Viração e o UNICEF.

Mas você pode fazer outras coisas para manter o tema em alta, acompanhando de perto as discussões do Nossa São Paulo pelo site, coordenando a realização de pesquisas na escola, exibindo filmes para estimular o debate, entre outras ações interessantes.

Além disso, você pode participar pessoalmente dos grupos de trabalho e assembléias permanentes do Movimento Nossa São Paulo.

Ah, e não deixe de contar para o UNICEF e a Viração os caminhos que você for percorrendo pelo e-mail [saopaulo@unicef.org](mailto:saopaulo@unicef.org)

### OS CANAIS DE COMUNICAÇÃO ESTÃO ABERTOS! CONTATE-NOS:

**E-mail:** [nossasaopaulo@revistaviracao.org.br](mailto:nossasaopaulo@revistaviracao.org.br)

**Tel:** 3237-4091/ 3567-8687 / 9946-6188

**Com:** Daniela Rosa,  
Gisella Hiche ou Maria Fernanda Santos

REALIZAÇÃO

