



# Apresentação dos resultados da consulta pública

## **Indicadores de Referência de Bem-Estar no Município**

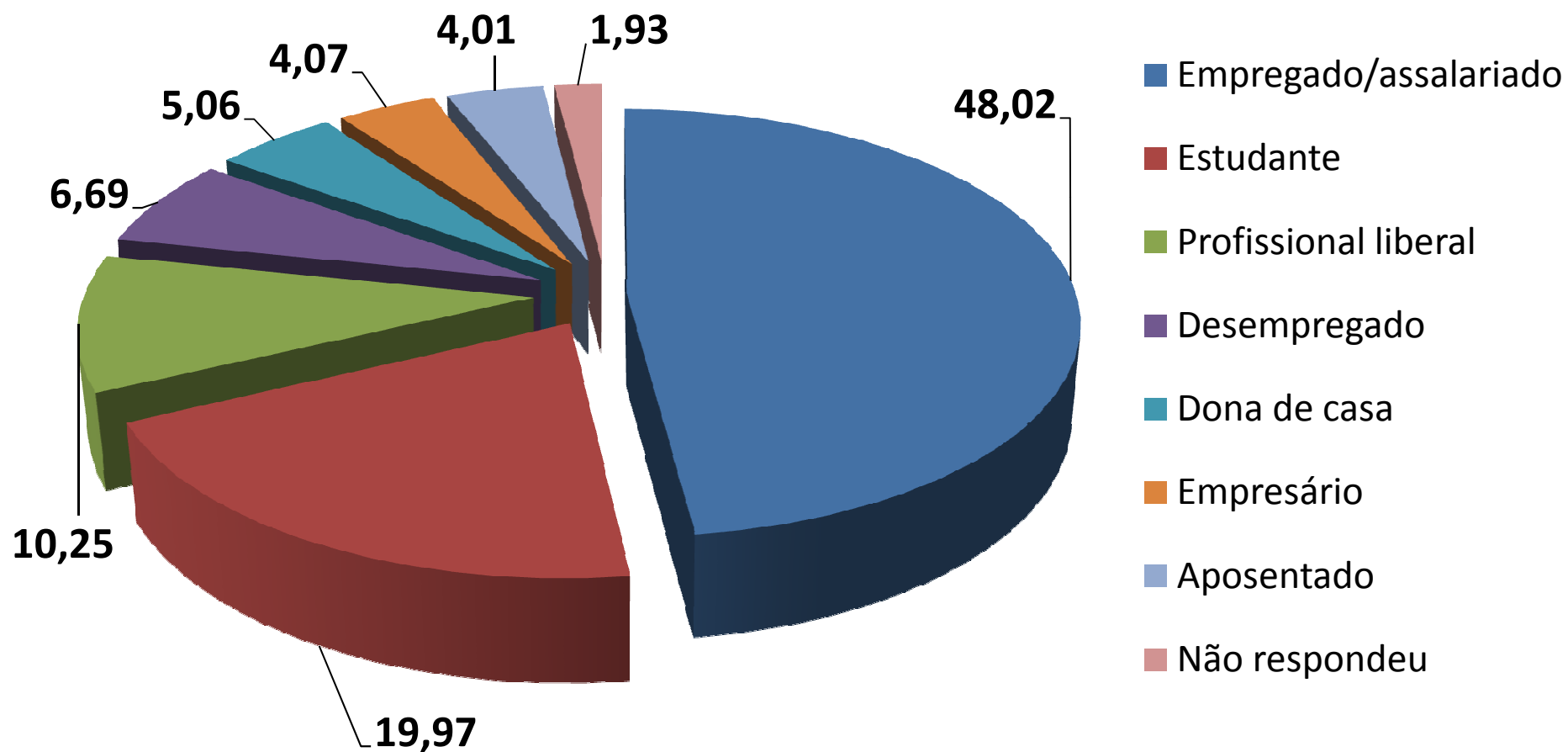
17 de novembro de 2009



# Perfil

## Acima de 16 anos

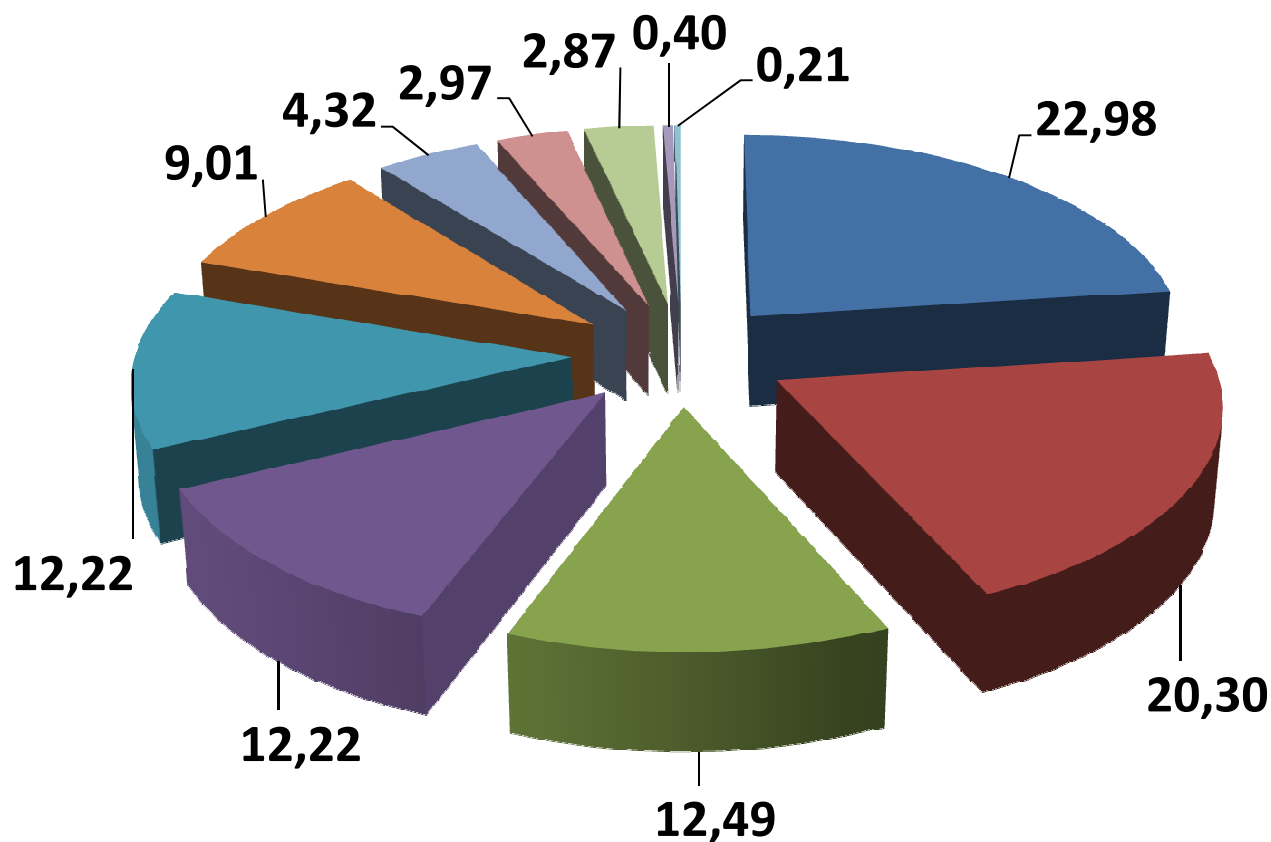
# Ocupação



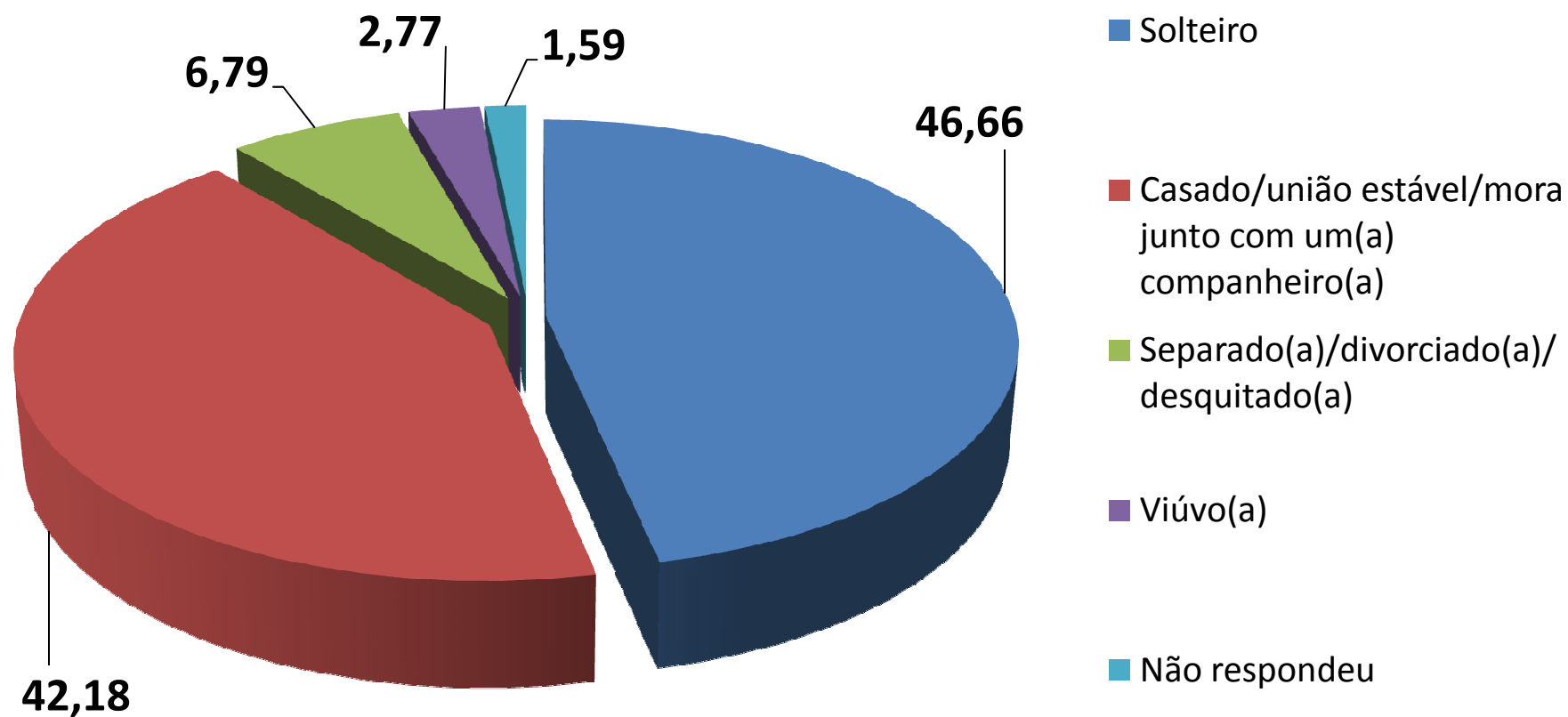


# Escolaridade

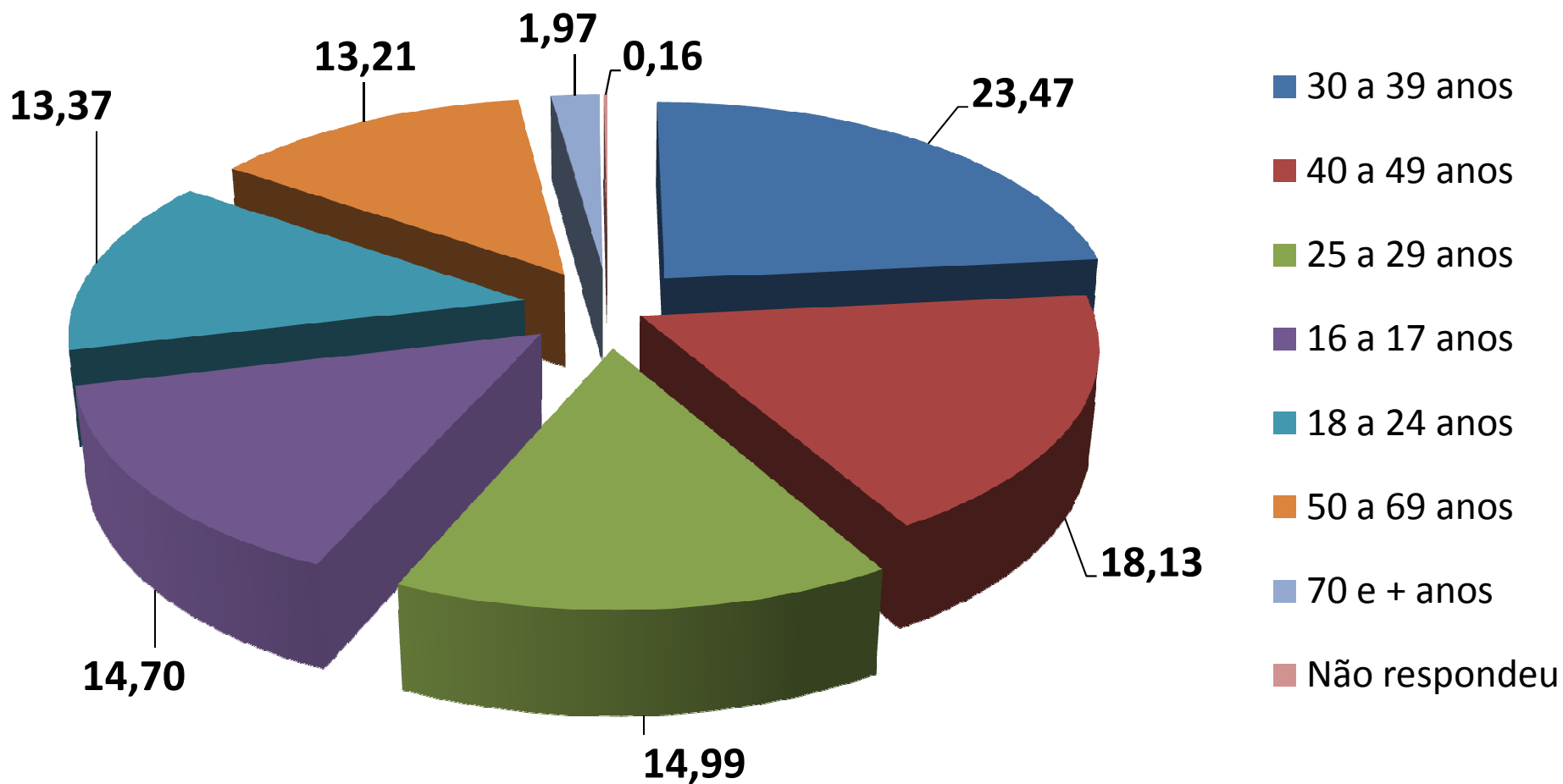
- Faculdade/Universidade/Superior completo
- Pós-graduação/mestrado/doutorado incompleto ou completo
- Faculdade/Universidade/Nível Superior incompleto
- 5ª a 7ª série do ginásio (1º Grau/Fundamental II)
- 8ª série do ginásio (1º Grau/Fundamental II)
- 3º ano do colegial (2º Grau/Ensino Médio)
- 1º ao 2º ano do colegial (2º Grau/Ensino Médio)
- 4ª série do primário (1º Grau/Fundamental I)
- 1ª a 3ª série do primário (1º Grau/Fundamental I)
- Nunca frequentei a escola
- Não respondeu



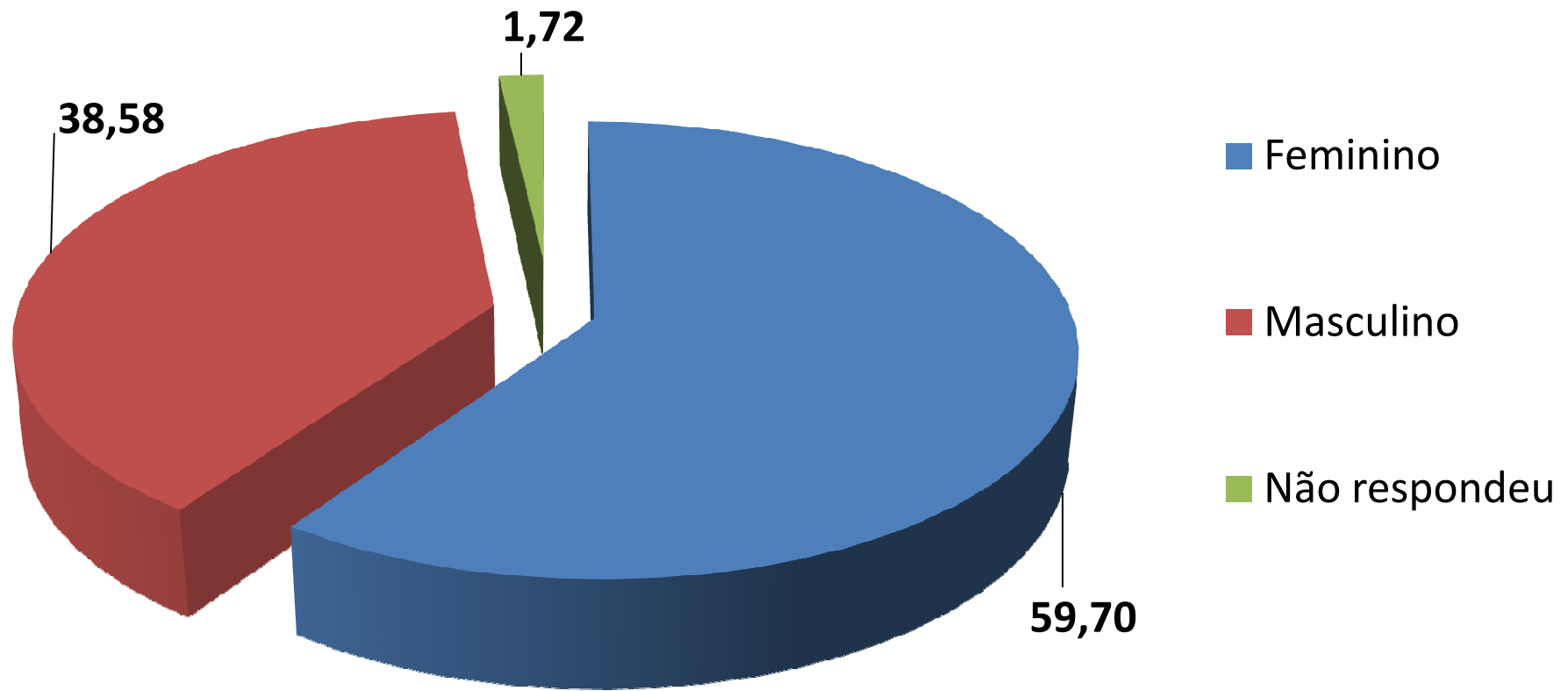
# Estado civil



# Idade

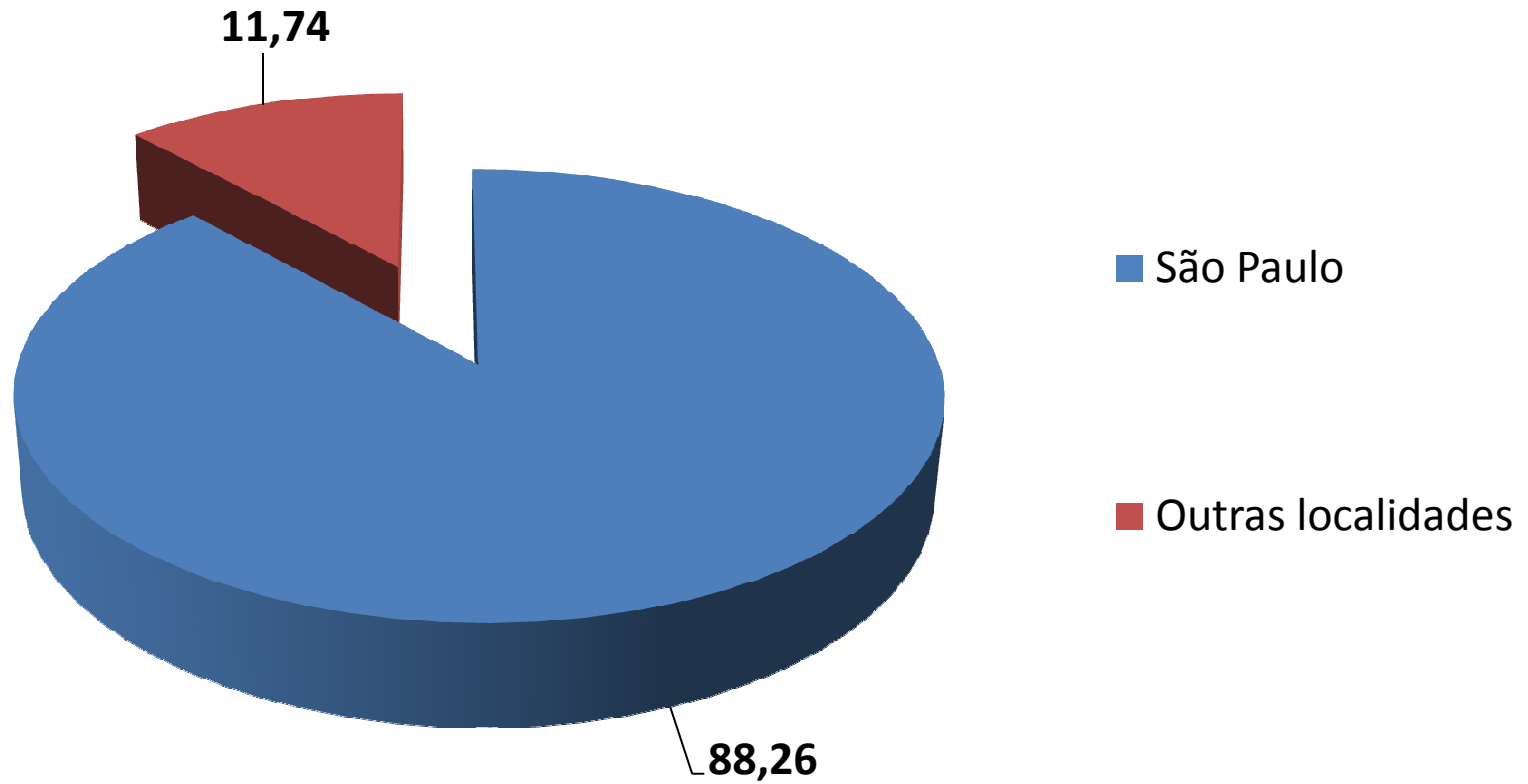


# Sexo



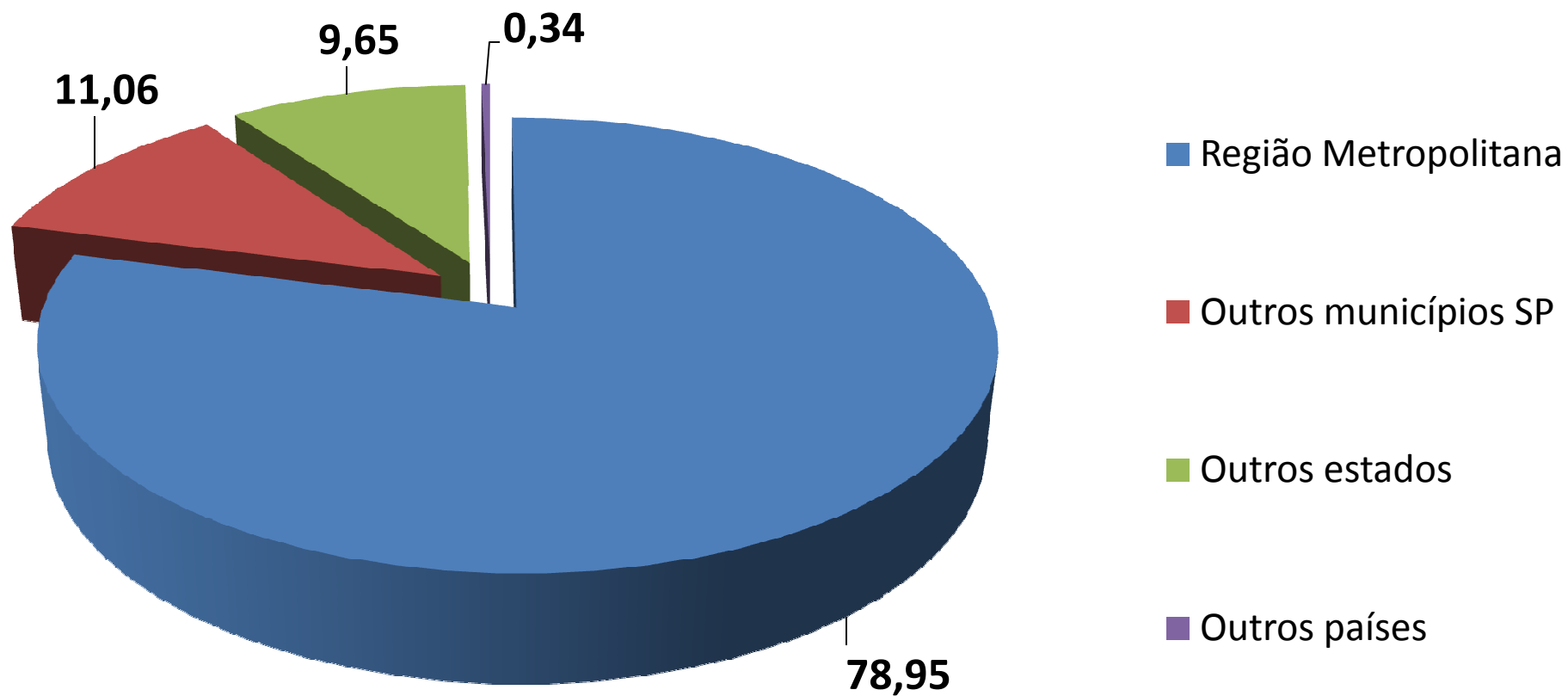


# Cidade



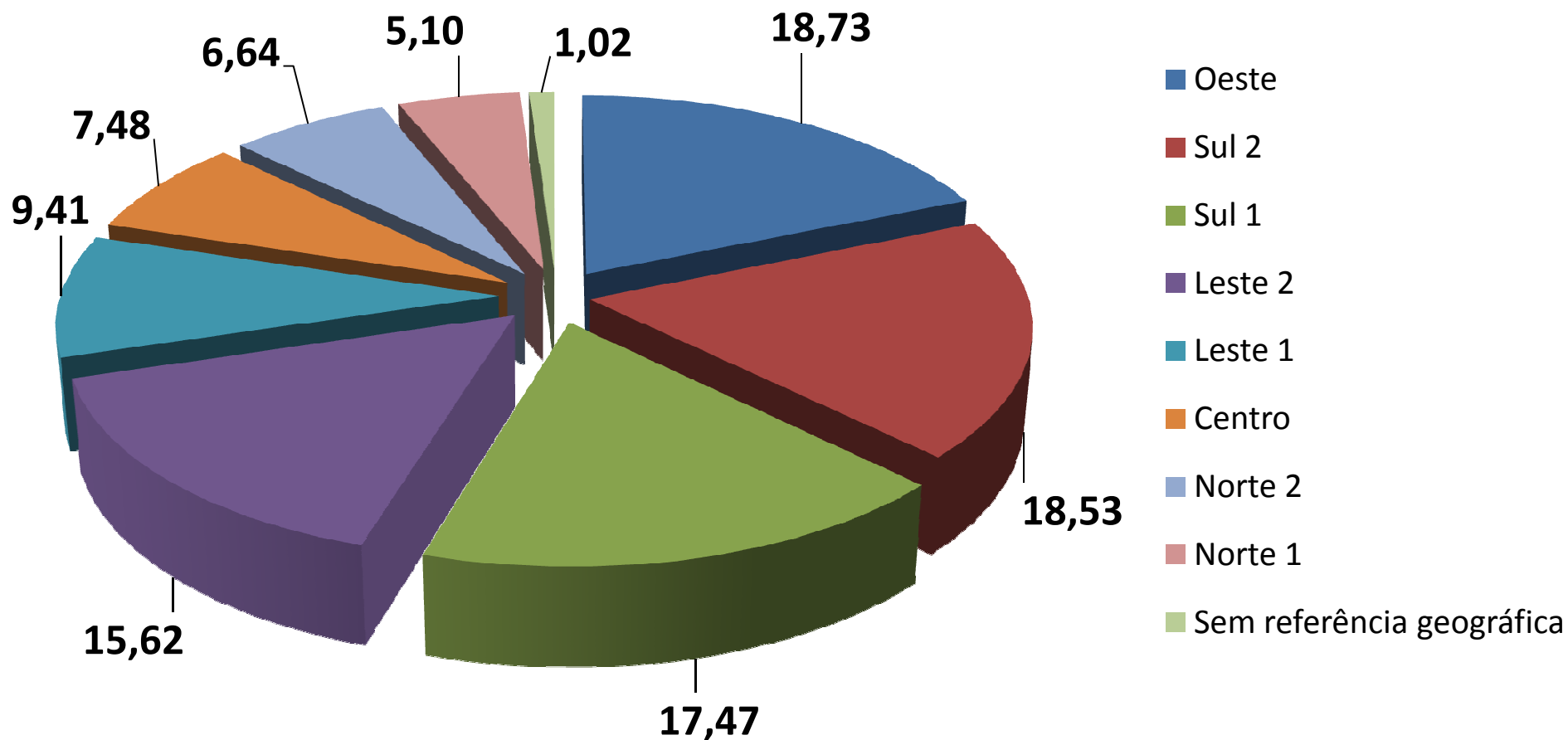


# Outras localidades



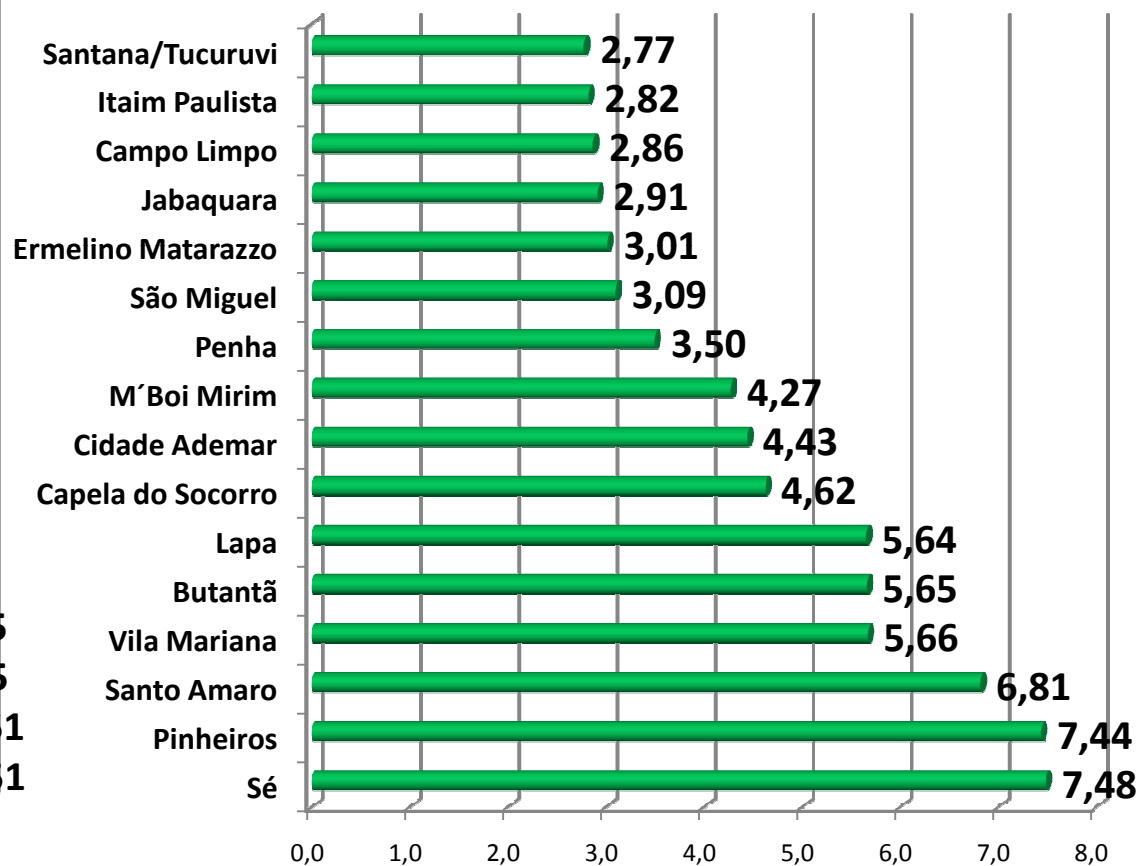
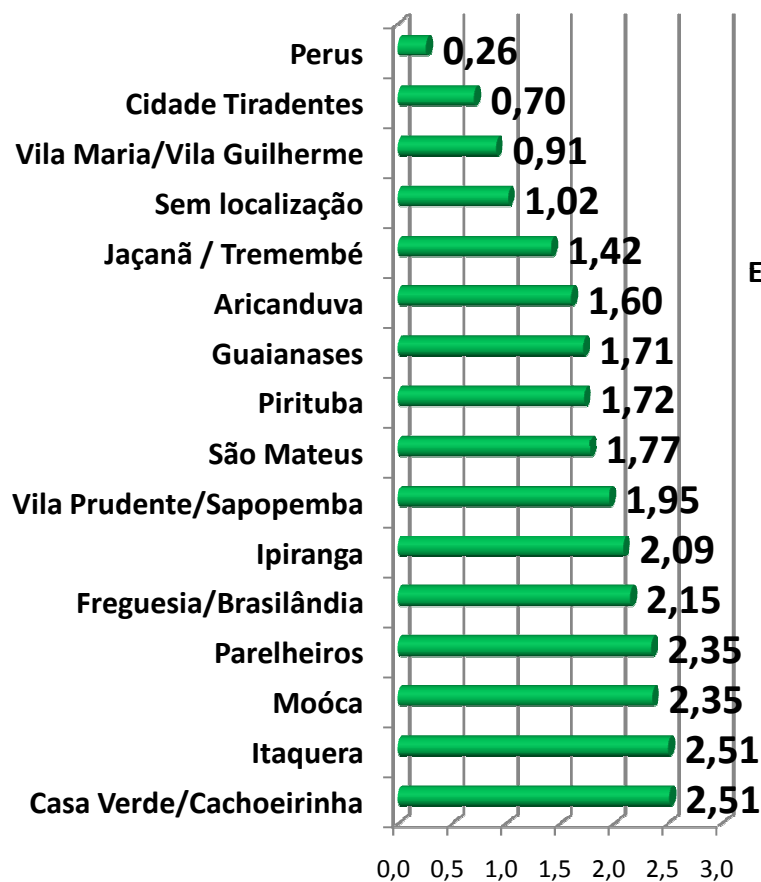


# São Paulo





# Subprefeituras





# Respostas

## Acima de 16 anos



## VALORES PESSOAIS E SOCIAIS

<b>1</b>	<b>Cultura de paz e recusa à violência</b>	<b>50,91%</b>
<b>2</b>	<b>Solidariedade: espírito de grupo e respeito ao outro e à vida</b>	<b>47,57%</b>
<b>3</b>	<b>Responsabilidades compartilhadas, consciência do coletivo</b>	<b>39,37%</b>
<b>4</b>	<b>Cidadania: participar da vida da cidade exercendo direitos e deveres</b>	<b>37,16%</b>
<b>5</b>	<b>Comportamento ético: conduta humana incorruptível e benéfica</b>	<b>36,03%</b>
<b>6</b>	<b>Sustentabilidade: viver o presente sem inviabilizar o futuro</b>	<b>35,51%</b>
<b>7</b>	<b>Pluralismo e diversidade: respeito e convivência entre diferentes culturas e opções de vida</b>	<b>28,05%</b>
<b>8</b>	<b>Democracia: soberania e participação populares nas decisões políticas</b>	<b>25,38%</b>
<b>9</b>	<b>Simplicidade, naturalidade, espontaneidade</b>	<b>20,62%</b>
<b>10</b>	<b>Individualismo: priorizar sempre os interesses pessoais</b>	<b>3,40%</b>

QUESTÃO ABERTA MAIS VOTADA: **Justiça**



## ACESSIBILIDADE PARA PESSOAS COM DEFICIÊNCIA

<b>1 Transportes públicos adaptados</b>	<b>63,48%</b>
<b>2 Espaços de uso público adaptados</b>	<b>47,98%</b>
<b>3 Calçadas adaptadas</b>	<b>44,94%</b>
<b>4 Ampla inclusão de deficientes na rede escolar</b>	<b>39,99%</b>
<b>5 Disponibilidade de linguagens para deficientes</b>	<b>19,67%</b>
<b>6 Banheiros adaptados</b>	<b>18,89%</b>
<b>7 Acesso aos locais de votação</b>	<b>6,90%</b>
<b>8 Taxis adaptados</b>	<b>5,12%</b>

**QUESTÃO ABERTA MAIS VOTADA: Respeito às pessoas com deficiência**



## APARÊNCIA/ESTÉTICA

<b>1</b>	<b>Conservação dos espaços públicos</b>	<b>46,36%</b>
<b>2</b>	<b>Aparência de sua cidade</b>	<b>42,62%</b>
<b>3</b>	<b>Aparência de seu bairro</b>	<b>29,14%</b>
<b>4</b>	<b>Conservação dos monumentos históricos</b>	<b>15,28%</b>
<b>5</b>	<b>Aparência de sua casa</b>	<b>15,08%</b>
<b>6</b>	<b>Sua aparência</b>	<b>11,01%</b>
<b>7</b>	<b>Conservação dos pontos turísticos</b>	<b>9,54%</b>

QUESTÃO ABERTA MAIS VOTADA: **Controle rigoroso da pichação**



## ASSISTÊNCIA SOCIAL

<b>1</b>	<b>Geração de trabalho para a população com maior necessidade</b>	<b>60,57%</b>
<b>2</b>	<b>Serviço clínico e terapêutico à população com maior necessidade</b>	<b>38,03%</b>
<b>3</b>	<b>Abrigamentos para população de rua</b>	<b>30,77%</b>
<b>4</b>	<b>Serviços às famílias com necessidade de amparo social</b>	<b>23,15%</b>
<b>5</b>	<b>Programas de distribuição de renda</b>	<b>15,49%</b>

**QUESTÃO ABERTA MAIS VOTADA: Assistência médica e psicológica a dependentes químicos e famílias, mantidas pelo poder público**



## CONSUMO

<b>1</b>	<b>Priorizar produtos reciclados e recarregáveis</b>	<b>48,70%</b>
<b>2</b>	<b>Incentivar o consumo moderado e sustentável</b>	<b>48,58%</b>
<b>3</b>	<b>Respeito ao direito do consumidor</b>	<b>48,34%</b>
<b>4</b>	<b>Consumir apenas o necessário</b>	<b>36,97%</b>
<b>5</b>	<b>Informar-se sobre o impacto ambiental dos produtos e empresas</b>	<b>36,68%</b>
<b>6</b>	<b>Exigir maior durabilidade material e cultural dos produtos</b>	<b>34,87%</b>
<b>7</b>	<b>Proibir a publicidade apelativa e excessiva</b>	<b>31,09%</b>
<b>8</b>	<b>Viver sem precisar de tanto consumo</b>	<b>30,49%</b>
<b>9</b>	<b>Priorizar bens artísticos e culturais</b>	<b>28,33%</b>
<b>10</b>	<b>Controlar com rigor a publicidade para crianças</b>	<b>28,32%</b>



## CONSUMO

<b>11 Receber nota fiscal</b>	<b>23,51%</b>
<b>12 Usar roupas e acessórios da moda</b>	<b>11,39%</b>
<b>13 Poder sempre renovar móveis e eletrodomésticos</b>	<b>10,77%</b>
<b>14 Adquirir novidades com frequência</b>	<b>9,84%</b>
<b>15 Ter dinheiro para comprar o máximo de bens materiais</b>	<b>9,20%</b>
<b>16 Visitar semanalmente o shopping center</b>	<b>7,00%</b>
<b>17 Trocar sempre de carro pelo modelo mais novo</b>	<b>6,84%</b>

**QUESTÃO ABERTA MAIS VOTADA: Ter dinheiro para comprar o mínimo necessário**



## CULTURA

<b>1</b>	<b>Incentivo às manifestações artístico-culturais nas escolas</b>	<b>40,23%</b>
<b>2</b>	<b>Usufruir de atividades culturais</b>	<b>38,64%</b>
<b>3</b>	<b>Proximidade de centros culturais</b>	<b>32,39%</b>
<b>4</b>	<b>Proximidade de bibliotecas públicas</b>	<b>29,64%</b>
<b>5</b>	<b>Proximidade de teatros</b>	<b>28,27%</b>
<b>6</b>	<b>Visita aos museus e exposições</b>	<b>27,51%</b>



## CULTURA

<b>7</b>	<b>Proximidade de cinemas</b>	<b>27,38%</b>
<b>8</b>	<b>Possibilidade de leitura</b>	<b>24,77%</b>
<b>9</b>	<b>Conhecer e manter manifestações populares e tradicionais brasileiras</b>	<b>24,72%</b>
<b>10</b>	<b>Oportunidade de profissionalização em artes</b>	<b>20,78%</b>
<b>11</b>	<b>Participar na produção de atividades artístico-culturais</b>	<b>13,15%</b>

**QUESTÃO ABERTA MAIS VOTADA: Preços mais acessíveis de cinemas, teatros, shows, ou qualquer evento cultural**



## DESIGUALDADE SOCIAL

<b>1 Igualdade no acesso à educação</b>	<b>58,84%</b>
<b>2 Igualdade no acesso ao serviço de saúde</b>	<b>55,31%</b>
<b>3 Igualdade no acesso à oportunidade de trabalho e emprego</b>	<b>39,89%</b>
<b>4 Justa distribuição de renda</b>	<b>33,48%</b>
<b>5 Igualdade no acesso à justiça</b>	<b>29,69%</b>
<b>6 Igualdade no acesso à moradia</b>	<b>27,34%</b>



## DESIGUALDADE SOCIAL

<b>7</b>	<b>Respeito às diversidades (orientação sexual, religiosa)</b>	<b>21,13%</b>
<b>8</b>	<b>Igualdade no acesso à cultura</b>	<b>15,31%</b>
<b>9</b>	<b>Igualdade de direitos, condições e oportunidades em relação a raça</b>	<b>12,00%</b>
<b>10</b>	<b>Igualdade no acesso à informação e aos meios de comunicação</b>	<b>11,54%</b>
<b>11</b>	<b>Igualdade de direitos, condições e oportunidades em relação a gênero</b>	<b>7,95%</b>
<b>12</b>	<b>Igualdade de direitos, condições e oportunidades em relação a etnia</b>	<b>5,56%</b>

QUESTÃO ABERTA MAIS VOTADA: **Igualdade no acesso à segurança**



## EDUCAÇÃO

<b>1</b>	<b>Existência de profissionais da educação qualificados em todas as escolas</b>	<b>50,40%</b>
<b>2</b>	<b>Vagas em creches, pré-escolas e escolas em locais próximos à sua moradia</b>	<b>40,06%</b>
<b>3</b>	<b>Envolvimento das famílias na educação de seus filhos</b>	<b>36,40%</b>
<b>4</b>	<b>Formação que garanta condições de acesso ao mundo do trabalho</b>	<b>35,20%</b>
<b>5</b>	<b>Acesso ao ensino superior de qualidade</b>	<b>32,44%</b>
<b>6</b>	<b>Formação de qualidade e condições adequadas de trabalho e estudo dos profissionais de educação</b>	<b>29,80%</b>
<b>7</b>	<b>Educação para a promoção da cidadania e da democracia</b>	<b>26,69%</b>



## EDUCAÇÃO

<b>8</b>	<b>Educação para o respeito à diversidade e promoção de uma cultura de paz</b>	<b>25,51%</b>
<b>9</b>	<b>Erradicação do analfabetismo</b>	<b>24,32%</b>
<b>10</b>	<b>Envolvimento das comunidades na educação de suas crianças e jovens</b>	<b>24,12%</b>
<b>11</b>	<b>Domínio de leitura e escrita</b>	<b>21,19%</b>
<b>12</b>	<b>Atividades de educação complementar à escola</b>	<b>14,94%</b>
<b>13</b>	<b>Inclusão digital nas escolas</b>	<b>13,80%</b>
<b>14</b>	<b>Educação para a promoção da diversidade étnico-racial</b>	<b>5,26%</b>

**QUESTÃO ABERTA MAIS VOTADA: Respeito, valorização e reconhecimento aos profissionais da educação**



## ESPORTE

<b>1</b>	<b>Realizar atividades esportivas com frequência</b>	<b>37,89%</b>
<b>2</b>	<b>Proximidade de equipamentos públicos para atividades de esporte</b>	<b>35,49%</b>
<b>3</b>	<b>Praticar esporte na escola</b>	<b>23,79%</b>
<b>4</b>	<b>Aprender e dedicar-se a algum esporte</b>	<b>22,82%</b>
<b>5</b>	<b>Ir ao estádio de futebol com segurança</b>	<b>16,64%</b>
<b>6</b>	<b>Participar de passeios ciclísticos, corridas e caminhadas</b>	<b>15,49%</b>

QUESTÃO ABERTA MAIS VOTADA: Ciclovias com segurança



## HABITAÇÃO

<b>1</b>	<b>Reurbanização das favelas</b>	<b>43,53%</b>
<b>2</b>	<b>Oferta de planos habitacionais para todas as faixas salariais</b>	<b>41,07%</b>
<b>3</b>	<b>Criar soluções para moradias em áreas de risco</b>	<b>39,34%</b>
<b>4</b>	<b>Ser proprietário de sua moradia</b>	<b>38,48%</b>
<b>5</b>	<b>Boa qualidade de sua moradia</b>	<b>37,53%</b>
<b>6</b>	<b>Existência de estações de metrô no bairro</b>	<b>37,18%</b>
<b>7</b>	<b>Oferta e qualidade do esgotamento sanitário em sua casa</b>	<b>25,54%</b>



## HABITAÇÃO

8	Oferta e qualidade da água em sua casa	23,18%
9	Moradia com espaço que atenda às necessidades	21,28%
10	Melhorar condições de moradia nos cortiços	17,98%
11	Oferta de comércio e serviços no bairro	16,29%
12	Oferta e qualidade da energia elétrica em sua casa	14,65%
13	Aluguel com preços acessíveis	13,88%

**QUESTÃO ABERTA MAIS VOTADA: Evitar que se formem favelas e cortiços em locais próximos a mananciais e áreas de preservação ambiental**



## INFÂNCIA E ADOLESCÊNCIA

<b>1</b>	<b>Atendimento às crianças vítimas de violência e risco de vida</b>	<b>32,35%</b>
<b>2</b>	<b>Reinserção da criança e do adolescente de rua na família</b>	<b>26,32%</b>
<b>3</b>	<b>Pleno funcionamento do sistema de garantias de direitos (conselho tutelar, varas da infância etc.)</b>	<b>25,56%</b>
<b>4</b>	<b>Proteção adequada à infância e adolescência</b>	<b>25,47%</b>
<b>5</b>	<b>Rede de atendimento pós escolar para as crianças e adolescentes</b>	<b>24,20%</b>
<b>6</b>	<b>Estabelecer diálogo entre gerações</b>	<b>10,07%</b>
<b>7</b>	<b>Participar de associações ligadas às escolas, criança e adolescência</b>	<b>6,76%</b>

**QUESTÃO ABERTA MAIS VOTADA: Escolas com atividades culturais e esportivas de qualidade em período integral**



## JUVENTUDE

<b>1</b>	<b>Oportunidade do primeiro emprego</b>	<b>57,08%</b>
<b>2</b>	<b>Acesso ao ensino técnico, profissionalizante e universitário</b>	<b>52,05%</b>
<b>3</b>	<b>Informação e prevenção ao uso de drogas</b>	<b>38,39%</b>
<b>4</b>	<b>Espaços culturais e centros de juventude nos bairros</b>	<b>36,15%</b>
<b>5</b>	<b>Prevenção da gravidez na adolescência</b>	<b>34,88%</b>
<b>6</b>	<b>Escolas mais atrativas</b>	<b>33,87%</b>
<b>7</b>	<b>Policiais mais preparados no trato com a juventude</b>	<b>26,52%</b>



## JUVENTUDE

<b>8</b>	<b>Garantia do direito à vida</b>	<b>21,43%</b>
<b>9</b>	<b>Ampla oferta de transporte público noturno</b>	<b>18,48%</b>
<b>10</b>	<b>Participação na política</b>	<b>15,88%</b>
<b>11</b>	<b>Paz e solidariedade entre as tribos urbanas</b>	<b>15,47%</b>
<b>12</b>	<b>Respeito e cordialidade entre torcidas de futebol</b>	<b>10,20%</b>
<b>13</b>	<b>Descriminalização do uso de maconha</b>	<b>8,33%</b>

QUESTÃO ABERTA MAIS VOTADA: Participação mais efetiva da família na vida dos jovens



## LAZER E MODO DE VIDA

<b>1</b>	<b>Ter tempo disponível para o lazer</b>	<b>49,68%</b>
<b>2</b>	<b>Viajar</b>	<b>49,20%</b>
<b>3</b>	<b>Ter contato com a natureza</b>	<b>47,18%</b>
<b>4</b>	<b>Fazer atividades físicas</b>	<b>41,14%</b>
<b>5</b>	<b>Ler jornais, livros e revistas</b>	<b>37,79%</b>
<b>6</b>	<b>Sair com amigos</b>	<b>34,36%</b>
<b>7</b>	<b>Visitar familiares</b>	<b>29,23%</b>
<b>8</b>	<b>Frequentar clubes ou espaços de lazer e recreação</b>	<b>28,25%</b>



## LAZER E MODO DE VIDA

<b>9</b>	<b>Namorar</b>	<b>24,39%</b>
<b>10</b>	<b>Ouvir música</b>	<b>23,04%</b>
<b>11</b>	<b>Navegar na Internet</b>	<b>22,58%</b>
<b>12</b>	<b>Frequentar bares e restaurantes</b>	<b>19,22%</b>
<b>13</b>	<b>Assistir televisão</b>	<b>10,17%</b>
<b>14</b>	<b>Cozinhar</b>	<b>9,21%</b>
<b>15</b>	<b>Escrever</b>	<b>7,78%</b>
<b>16</b>	<b>Ficar sozinho</b>	<b>7,03%</b>

QUESTÃO ABERTA MAIS VOTADA: **Ir ao cinema**



## MEIO AMBIENTE

1	Boa qualidade do ar	57,74%
2	Despoluição e preservação de rios, lagos e represas	55,76%
3	Ter coleta seletiva em seu bairro	41,06%
4	Revitalizar e conservar parques, praças e várzeas existentes	33,10%
5	Campanhas de educação ambiental	32,22%
6	Ter consciência e responsabilidade ambiental	31,41%
7	Proximidade de parques e áreas verdes	31,01%
8	Controle da poluição sonora	30,67%
9	Fiscalização de emissões de veículos e indústrias	30,25%
10	Serviço de limpeza pública e de terrenos baldios	28,78%
11	Manutenção de bueiros e galerias e controle de enchentes	27,76%
12	Existência de áreas verdes na cidade	27,70%



## MEIO AMBIENTE

13	Controle da poluição visual	25,76%
14	Consumo sustentável dos recursos naturais	24,61%
15	Uso e incentivo de fontes de energia renováveis	24,41%
16	Operações cata-bagulho (pneus, móveis, eletrodomésticos)	20,04%
17	Arborização de vias	19,33%
18	Investimentos em tecnologias limpas	19,15%
19	Recolhimento adequado de lixo domiciliar	18,81%
20	Controle e qualidade dos aterros sanitários	18,14%
21	Inclusão dos catadores no sistema de coleta seletiva	17,54%
22	Jardinagem e cultivo de hortas orgânicas comunitárias	14,85%
23	Proximidade de Ecopontos	6,27%
24	Controle da poluição eletromagnética	4,51%

**QUESTÃO ABERTA MAIS VOTADA: Campanhas, fiscalização e aplicação de multas para cidadãos que joguem lixos em locais não apropriados**



## MOBILIDADE

<b>1</b>	<b>Ampliação da rede de metrô</b>	<b>50,13%</b>
<b>2</b>	<b>Soluções para diminuir o trânsito da cidade</b>	<b>42,85%</b>
<b>3</b>	<b>Diminuição do tempo de espera nos pontos de ônibus</b>	<b>41,93%</b>
<b>4</b>	<b>Diminuição do tempo de deslocamento na cidade</b>	<b>38,22%</b>
<b>5</b>	<b>Segurança no trânsito</b>	<b>37,42%</b>
<b>6</b>	<b>Prioridade ao transporte coletivo no sistema viário</b>	<b>33,81%</b>
<b>7</b>	<b>Boa qualidade das calçadas</b>	<b>31,59%</b>
<b>8</b>	<b>Diminuição das tarifas do transporte público</b>	<b>27,63%</b>
<b>9</b>	<b>Ciclovias por toda a cidade</b>	<b>26,40%</b>
<b>10</b>	<b>Pontualidade dos ônibus</b>	<b>25,37%</b>
<b>11</b>	<b>Respeito ao pedestre</b>	<b>24,89%</b>



## MOBILIDADE

12	Conforto e segurança no deslocamento	23,23%
13	Campanhas educativas: prevenção de acidentes e violência no trânsito	22,18%
14	Maior disciplina para motos	21,91%
15	Medidas para as pessoas morarem próximas ao trabalho e emprego	20,20%
16	Respeito aos assentos reservados a uso preferencial	19,73%
17	Cordialidade no trânsito	17,37%
18	Fácil acesso aos itinerários de ônibus e rede de transportes	16,55%
19	Limpeza/conservação da frota de ônibus	15,37%
20	Respeito aos meios de transporte não motorizados	14,19%
21	Respeito aos motociclistas	6,49%
22	Reintroduzir o Sistema de Trólebus	6,26%

QUESTÃO ABERTA MAIS VOTADA: Reintroduzir os fretados no transporte da cidade



## RELAÇÕES HUMANAS

<b>1</b>	<b>A família</b>	<b>60,79%</b>
<b>2</b>	<b>Os amigos</b>	<b>37,11%</b>
<b>3</b>	<b>Respeito aos direitos humanos</b>	<b>33,21%</b>
<b>4</b>	<b>A comunidade (do bairro, religiosa etc.)</b>	<b>18,56%</b>
<b>5</b>	<b>Práticas de voluntariado/ação humanitária</b>	<b>17,79%</b>
<b>6</b>	<b>As relações afetivas</b>	<b>16,62%</b>
<b>7</b>	<b>Fim discriminação racial</b>	<b>16,59%</b>
<b>8</b>	<b>Fim discriminação de idade</b>	<b>9,34%</b>
<b>9</b>	<b>Fim discriminação sexual</b>	<b>9,15%</b>

QUESTÃO ABERTA MAIS VOTADA: **Fim de qualquer tipo de discriminação**



## RELIGIÃO E ESPIRITUALIDADE

1	Coexistência harmoniosa entre as religiões	41,28%
2	Educação religiosa na família	29,34%
3	Espiritualidade autônoma/caminho pessoal	27,99%
4	Viver de modo coerente com os ensinamentos religiosos	25,42%
5	Ser praticante de uma religião	21,76%
6	Ensino religioso nas escolas	20,35%
7	Espiritualidade vinculada a alguma religião	9,22%
8	Influência religiosa nas normas e condutas civis e sociais	9,08%
9	Influência religiosa nas leis do Estado	5,06%
10	Existência de religião oficial no país	3,42%

QUESTÃO ABERTA MAIS VOTADA: Estado laico



## SAÚDE

<b>1</b>	<b>Diminuição do tempo de atendimento para consultas</b>	<b>46,51%</b>
<b>2</b>	<b>Cuidados com sua saúde</b>	<b>45,20%</b>
<b>3</b>	<b>Cuidados com sua alimentação</b>	<b>44,27%</b>
<b>4</b>	<b>Diminuição do tempo de espera para exames</b>	<b>39,70%</b>
<b>5</b>	<b>Facilidade de agendamento de consultas, retornos, exames e resultados</b>	<b>38,63%</b>
<b>6</b>	<b>Qualidade e humanização da assistência nos postos e hospitais</b>	<b>35,45%</b>
<b>7</b>	<b>Proximidade de hospital</b>	<b>32,23%</b>
<b>8</b>	<b>Diminuição do tempo para realização de cirurgias</b>	<b>29,59%</b>
<b>9</b>	<b>Proximidade de postos de saúde/UBS</b>	<b>28,59%</b>
<b>10</b>	<b>Proximidade de pronto socorro</b>	<b>27,91%</b>
<b>11</b>	<b>Vigilância sanitária e ambiental</b>	<b>27,40%</b>
<b>12</b>	<b>Vacinação</b>	<b>27,26%</b>
<b>13</b>	<b>Boa qualidade de seu sono</b>	<b>27,09%</b>



## SAÚDE

<b>14 Distribuição de remédios e preservativos</b>	<b>26,61%</b>
<b>15 Campanhas de prevenção, educação e promoção da saúde</b>	<b>26,51%</b>
<b>16 Outras opções terapêuticas: homeopatia, acupuntura, fitoterapia</b>	<b>24,36%</b>
<b>17 Atendimento às vítimas de violência doméstica e sexual</b>	<b>21,69%</b>
<b>18 Acesso ao tratamento por consumo de álcool e uso de drogas</b>	<b>20,95%</b>
<b>19 Sua comunidade ser assistida pelo Programa de Saúde da Família</b>	<b>19,22%</b>
<b>20 Prevenção e controle às doenças transmissíveis</b>	<b>19,20%</b>
<b>21 Proximidade de atendimento odontológico</b>	<b>18,74%</b>
<b>22 Convênio médico empresarial</b>	<b>18,57%</b>
<b>23 Tempo suficiente para o sono</b>	<b>17,74%</b>
<b>24 Acesso ao tratamento à saúde mental</b>	<b>17,30%</b>
<b>25 Segurança alimentar, incluindo aleitamento materno</b>	<b>13,24%</b>

**QUESTÃO ABERTA MAIS VOTADA: Acesso a um sistema público, universal, gratuito e de alta qualidade para TODA a população**



## SEGURANÇA

1	Segurança na cidade	56,05%
2	Segurança em seu bairro	37,19%
3	Ronda policial	34,23%
4	Iluminação pública	30,51%
5	Qualidade e humanização do atendimento dos policiais	29,23%
6	A segurança de seus filhos/familiares	29,06%
7	Participação da comunidade nas discussões sobre segurança pública	21,44%
8	Atuação policial rigorosa	17,57%
9	Ronda escolar	14,11%
10	Proximidade de posto policial	9,82%
11	Proximidade de delegacia	8,65%
12	Utilização de estratégias e/ou armas para sua segurança	3,11%

QUESTÃO ABERTA MAIS VOTADA: Remuneração digna aos policiais



## SEXUALIDADE

<b>1 Papel dos pais na orientação sexual dos filhos</b>	<b>39,28%</b>
<b>2 Relacionamento amoroso estável</b>	<b>36,21%</b>
<b>3 Papel da escola na educação sexual</b>	<b>31,73%</b>
<b>4 Prevenção da gravidez indesejada</b>	<b>30,65%</b>
<b>5 Liberdade de informações sobre sexualidade</b>	<b>27,13%</b>
<b>6 Controle sobre a exploração publicitária da sexualidade</b>	<b>27,07%</b>
<b>7 Assistência pública à saúde sexual e reprodutiva</b>	<b>24,90%</b>
<b>8 Vida sexual ativa</b>	<b>23,37%</b>
<b>9 Atendimento à sexualidade de menores na rede pública de saúde</b>	<b>17,70%</b>
<b>10 Papel da religião na orientação sexual</b>	<b>6,83%</b>
<b>11 Relação sexual somente para a reprodução</b>	<b>2,84%</b>

QUESTÃO ABERTA MAIS VOTADA: Legalização do aborto



## TECNOLOGIA DA INFORMAÇÃO

<b>1</b>	<b>Amplo acesso ao uso da internet</b>	<b>50,85%</b>
<b>2</b>	<b>Serviços públicos e privados agendados pela internet</b>	<b>31,11%</b>
<b>3</b>	<b>Proximidade de telecentros, infocentros e lan houses</b>	<b>17,58%</b>
<b>4</b>	<b>Agendar consultas médicas pela internet</b>	<b>14,94%</b>
<b>5</b>	<b>Fazer boletim de ocorrência pela internet</b>	<b>9,99%</b>
<b>6</b>	<b>Uso de software livre</b>	<b>9,94%</b>
<b>7</b>	<b>Pagar impostos pela internet</b>	<b>5,39%</b>

**QUESTÃO ABERTA MAIS VOTADA: A prefeitura deve disponibilizar amplo acesso gratuito à internet**



## TERCEIRA IDADE

<b>1</b>	<b>Atividades culturais, esportivas e recreativas para a terceira idade</b>	<b>40,62%</b>
<b>2</b>	<b>Atendimento especializado em saúde para a terceira idade</b>	<b>27,18%</b>
<b>3</b>	<b>Maior respeito pela terceira idade</b>	<b>25,70%</b>
<b>4</b>	<b>Cursos para a terceira idade</b>	<b>19,58%</b>
<b>5</b>	<b>Equipamentos públicos e privados adaptados para terceira idade</b>	<b>13,72%</b>
<b>6</b>	<b>Entrega de medicamentos em domicílio</b>	<b>10,25%</b>
<b>7</b>	<b>Convivência com amigos e familiares</b>	<b>8,93%</b>

**QUESTÃO ABERTA MAIS VOTADA: Oportunidades de trabalho para a terceira idade**



## TRABALHO

1	Satisfação com o seu trabalho	41,03%
2	Equilíbrio trabalho/vida pessoal	33,29%
3	Boas condições de trabalho	30,49%
4	Perspectiva de futuro/crescimento/carreira	30,02%
5	Sua renda	27,21%
6	Oportunidades de formação	22,03%
7	Ambiente de trabalho agradável	21,85%
8	Programas de geração de empregos	20,17%
9	Exercer trabalho útil à sociedade	15,84%
10	Diminuição da jornada de trabalho	15,58%
11	Distância até o trabalho	15,01%
12	Incentivos para desenvolver o próprio negócio	12,99%

**QUESTÃO ABERTA MAIS VOTADA: Flexibilização do trabalho, exemplos: tele-trabalho , jornada parcial e regime especial para mães que trabalham**



## TRANSPARÊNCIA E PARTICIPAÇÃO POLÍTICA

<b>1</b>	<b>Punição à corrupção</b>	<b>49,48%</b>
<b>2</b>	<b>Publicação dos gastos, despesas e investimentos públicos</b>	<b>48,71%</b>
<b>3</b>	<b>Honestidade dos governantes</b>	<b>46,24%</b>
<b>4</b>	<b>Acompanhar as ações dos políticos eleitos</b>	<b>37,04%</b>
<b>5</b>	<b>Facilidade no acesso às informações no portal da prefeitura</b>	<b>26,52%</b>
<b>6</b>	<b>Acesso às informações úteis por telefone e internet</b>	<b>25,97%</b>
<b>7</b>	<b>Participação popular em conselhos das subprefeituras</b>	<b>25,00%</b>
<b>8</b>	<b>Conhecer os espaços de participação política pelos meios de comunicação populares</b>	<b>22,84%</b>
<b>9</b>	<b>Poder votar também para subprefeito</b>	<b>20,08%</b>



## TRANSPARÊNCIA E PARTICIPAÇÃO POLÍTICA

<b>10 Ter instrumentos de participação como plebiscitos e referendos</b>	<b>17,72%</b>
<b>11 Disponibilizar serviços municipais na região da subprefeitura</b>	<b>17,05%</b>
<b>12 Votar para prefeito e vereador</b>	<b>16,01%</b>
<b>13 Descentralizar a administração pública</b>	<b>15,41%</b>
<b>14 Participar de associações de bairro</b>	<b>14,72%</b>
<b>15 Participar de organizações não-governamentais</b>	<b>12,55%</b>
<b>16 Participar em audiências públicas</b>	<b>9,75%</b>
<b>17 Relacionar-se com alguma liderança ou político da região</b>	<b>8,46%</b>
<b>18 Participar de organizações partidárias ou sindicais</b>	<b>4,22%</b>

QUESTÃO ABERTA MAIS VOTADA: **Voto facultativo**



## TEMAS

<b>1</b>	<b>Educação</b>	<b>58,89%</b>
<b>2</b>	<b>Saúde</b>	<b>56,30%</b>
<b>3</b>	<b>Meio Ambiente</b>	<b>49,54%</b>
<b>4</b>	<b>Segurança</b>	<b>48,11%</b>
<b>5</b>	<b>Trabalho</b>	<b>41,62%</b>
<b>6</b>	<b>Habitação</b>	<b>37,77%</b>
<b>7</b>	<b>Cultura</b>	<b>31,39%</b>
<b>8</b>	<b>Desigualdade Social</b>	<b>29,46%</b>
<b>9</b>	<b>Assistência Social</b>	<b>25,23%</b>
<b>10</b>	<b>Transparência e Participação Política</b>	<b>24,99%</b>
<b>11</b>	<b>Acessibilidade para pessoas com deficiência</b>	<b>24,18%</b>
<b>12</b>	<b>Infância e Adolescência</b>	<b>21,65%</b>



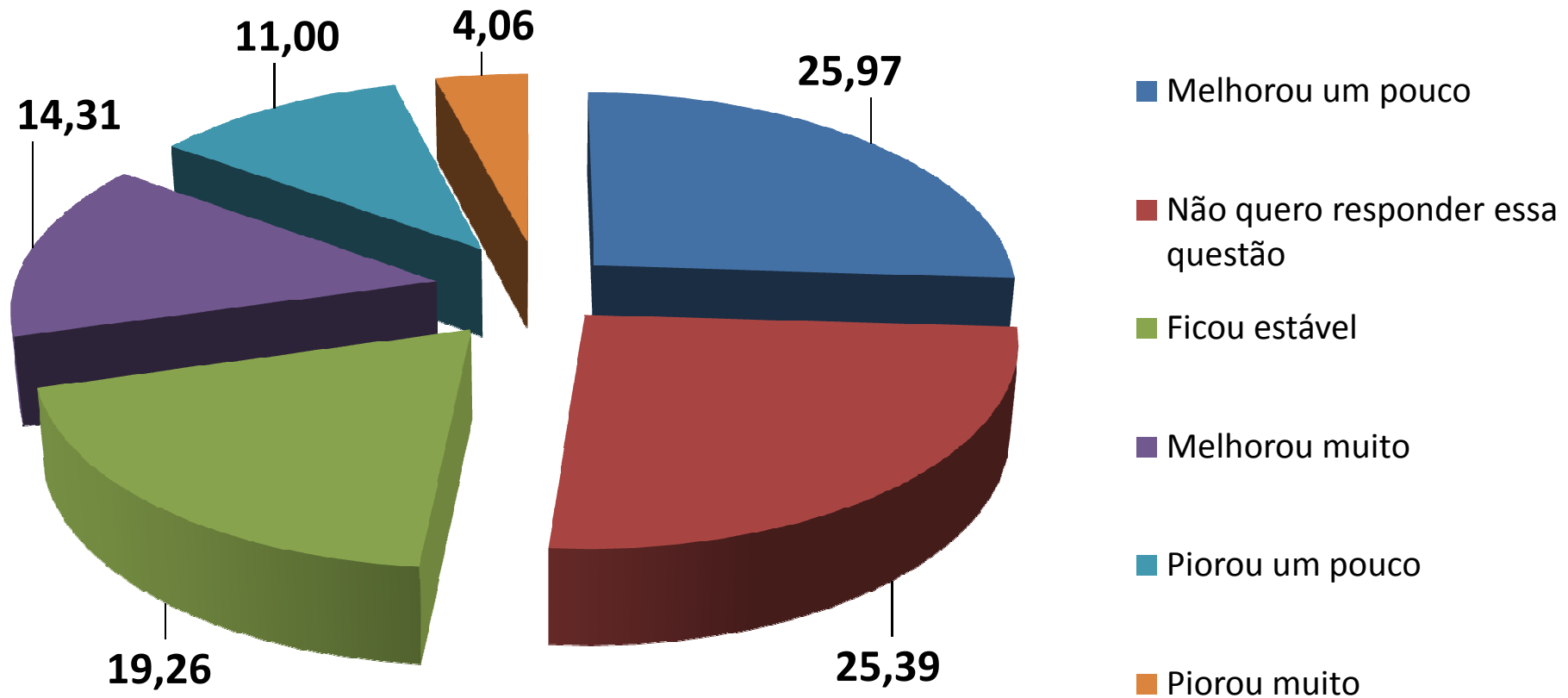
## TEMAS

<b>13</b>	<b>Relações humanas</b>	<b>21,03%</b>
<b>14</b>	<b>Lazer e Modo de vida</b>	<b>20,86%</b>
<b>15</b>	<b>Terceira Idade</b>	<b>18,97%</b>
<b>16</b>	<b>Valores pessoais e sociais</b>	<b>18,42%</b>
<b>17</b>	<b>Mobilidade</b>	<b>17,71%</b>
<b>18</b>	<b>Esporte</b>	<b>16,19%</b>
<b>19</b>	<b>Consumo</b>	<b>13,54%</b>
<b>20</b>	<b>Juventude</b>	<b>10,85%</b>
<b>21</b>	<b>Sexualidade</b>	<b>9,27%</b>
<b>22</b>	<b>Religião e espiritualidade</b>	<b>8,81%</b>
<b>23</b>	<b>Tecnologia da informação</b>	<b>8,55%</b>
<b>24</b>	<b>Aparência/Estética</b>	<b>6,95%</b>

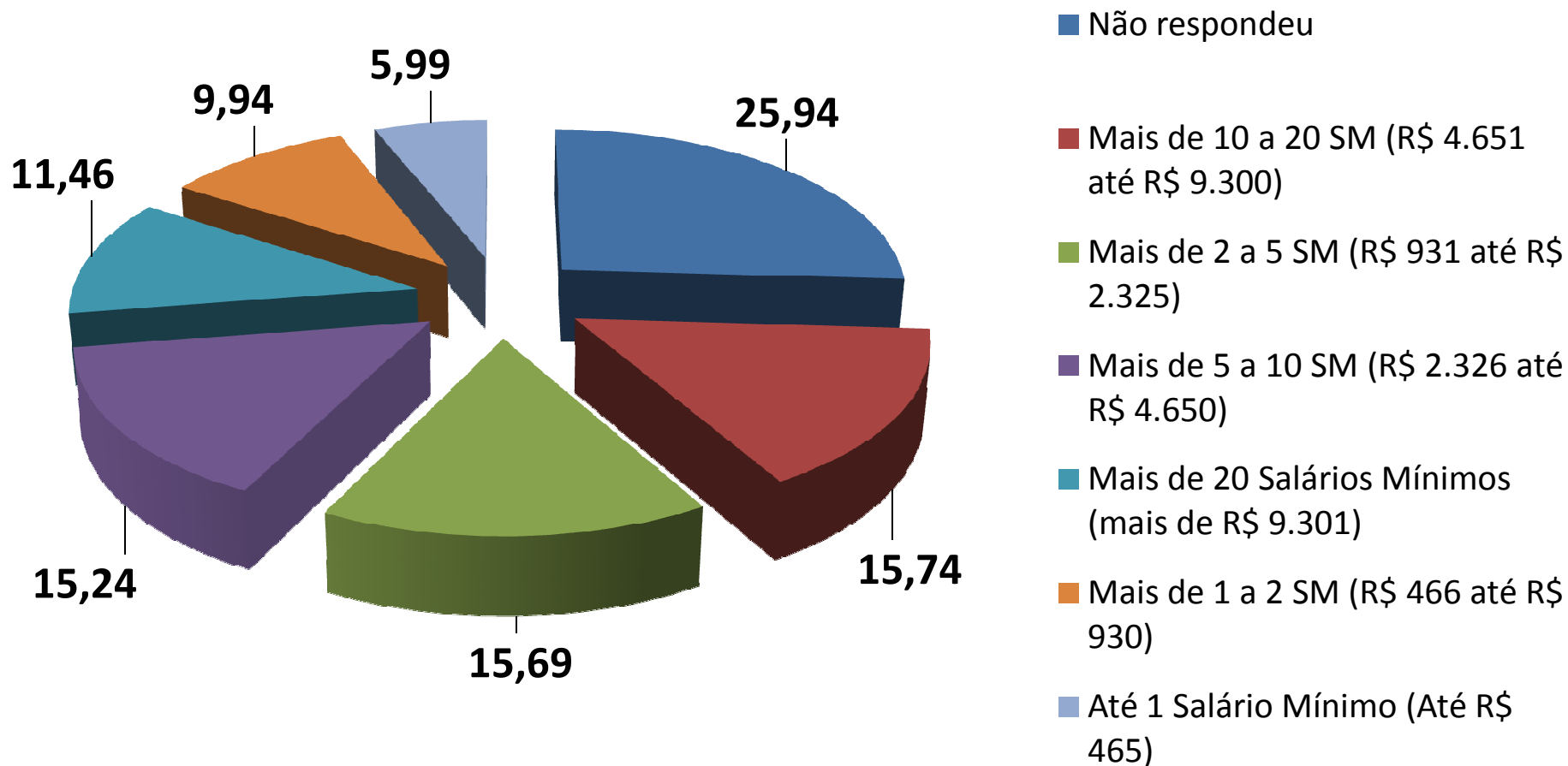
QUESTÃO ABERTA MAIS VOTADA: **Respeito aos animais**



## Nos últimos 5 anos, a sua qualidade de vida:



# Renda familiar

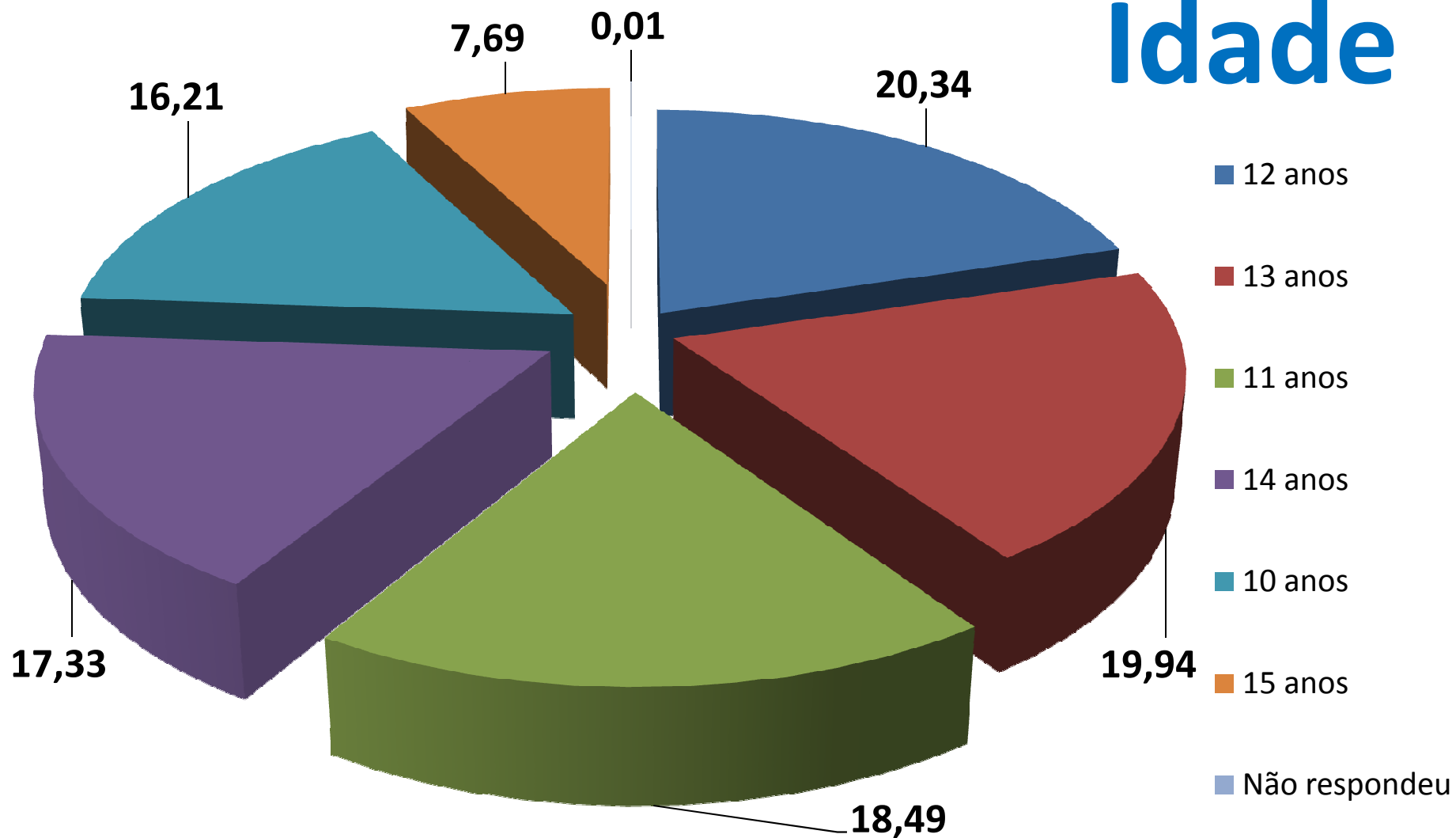




# Perfil de 10 a 15 anos

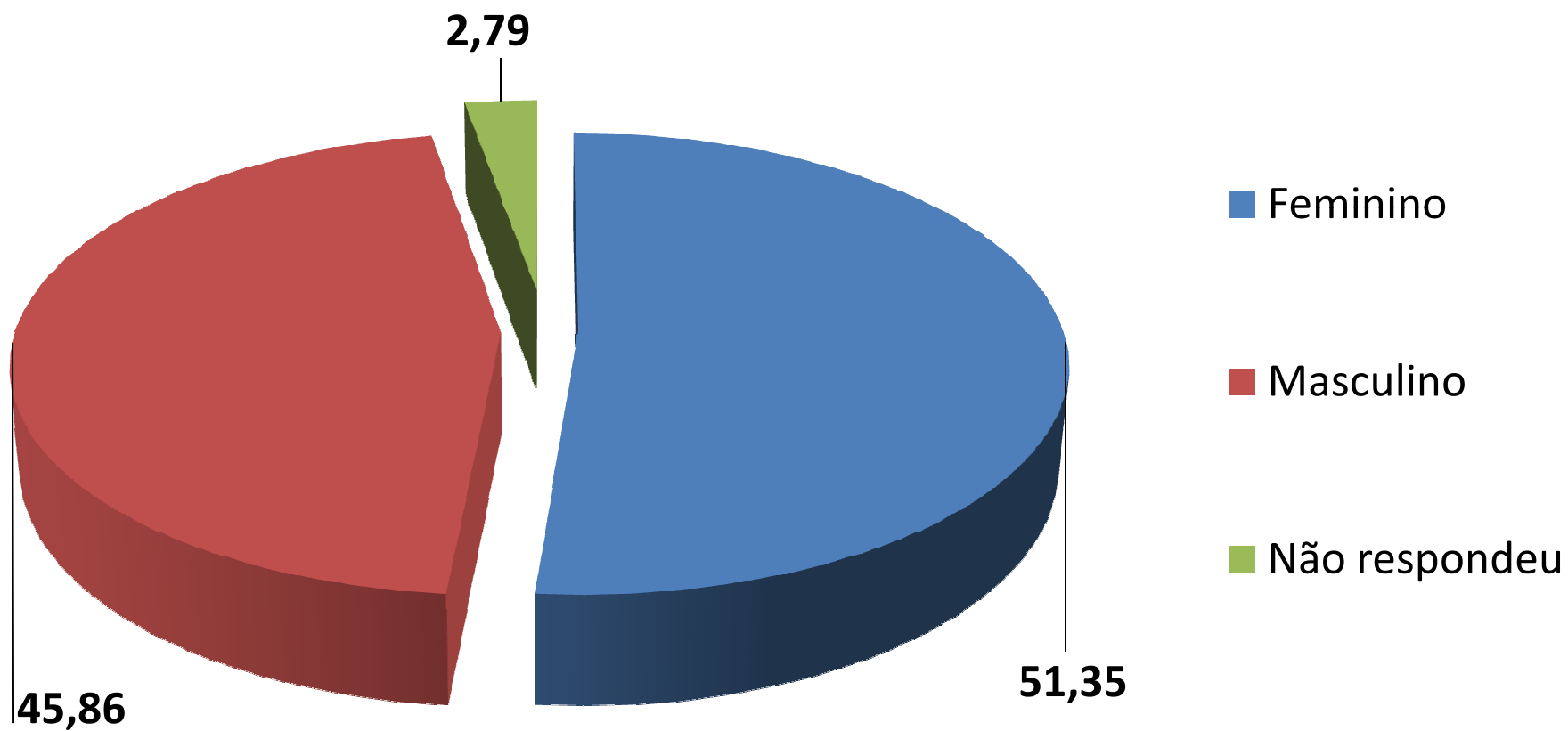


# Idade



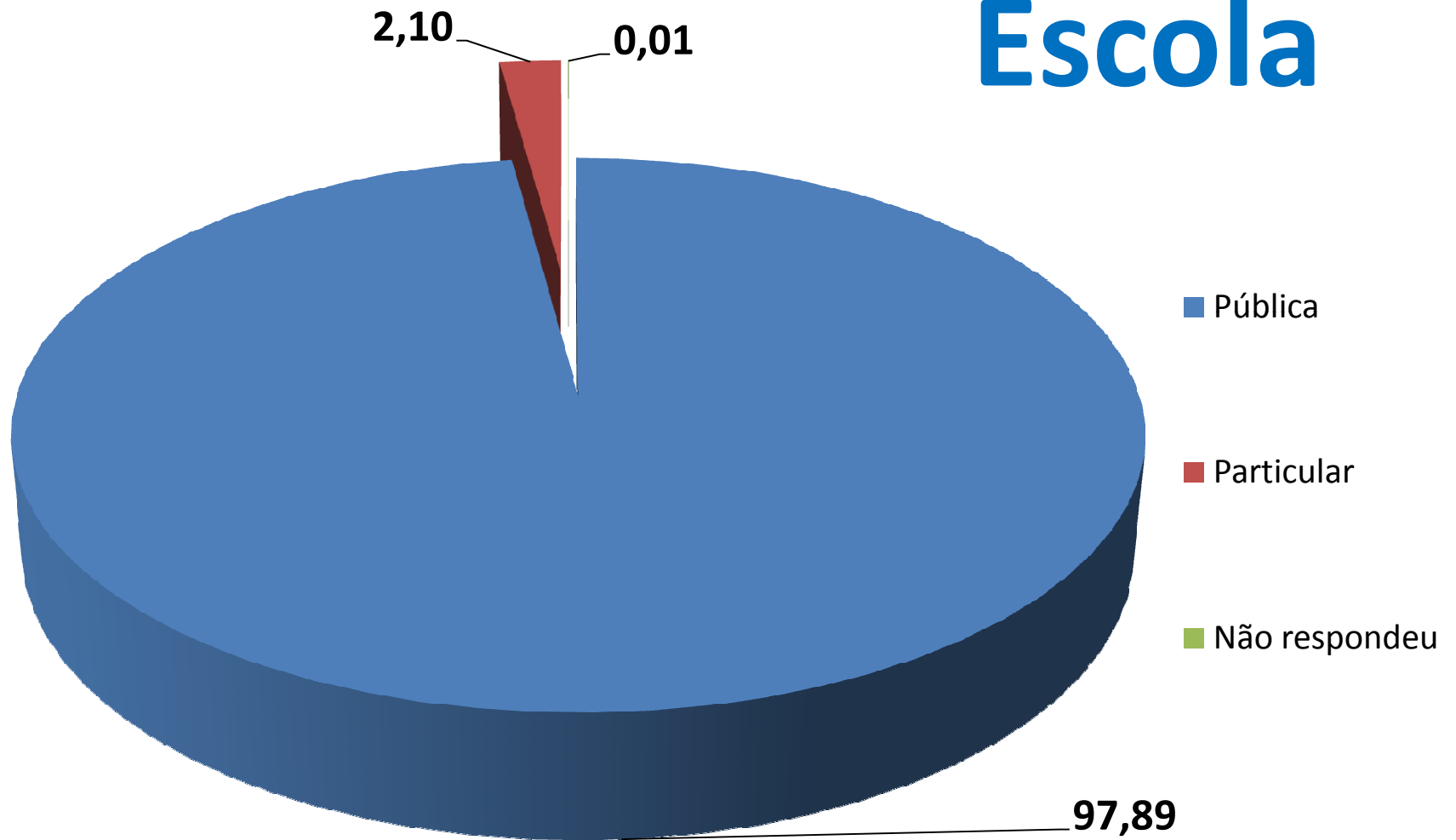


# Sexo

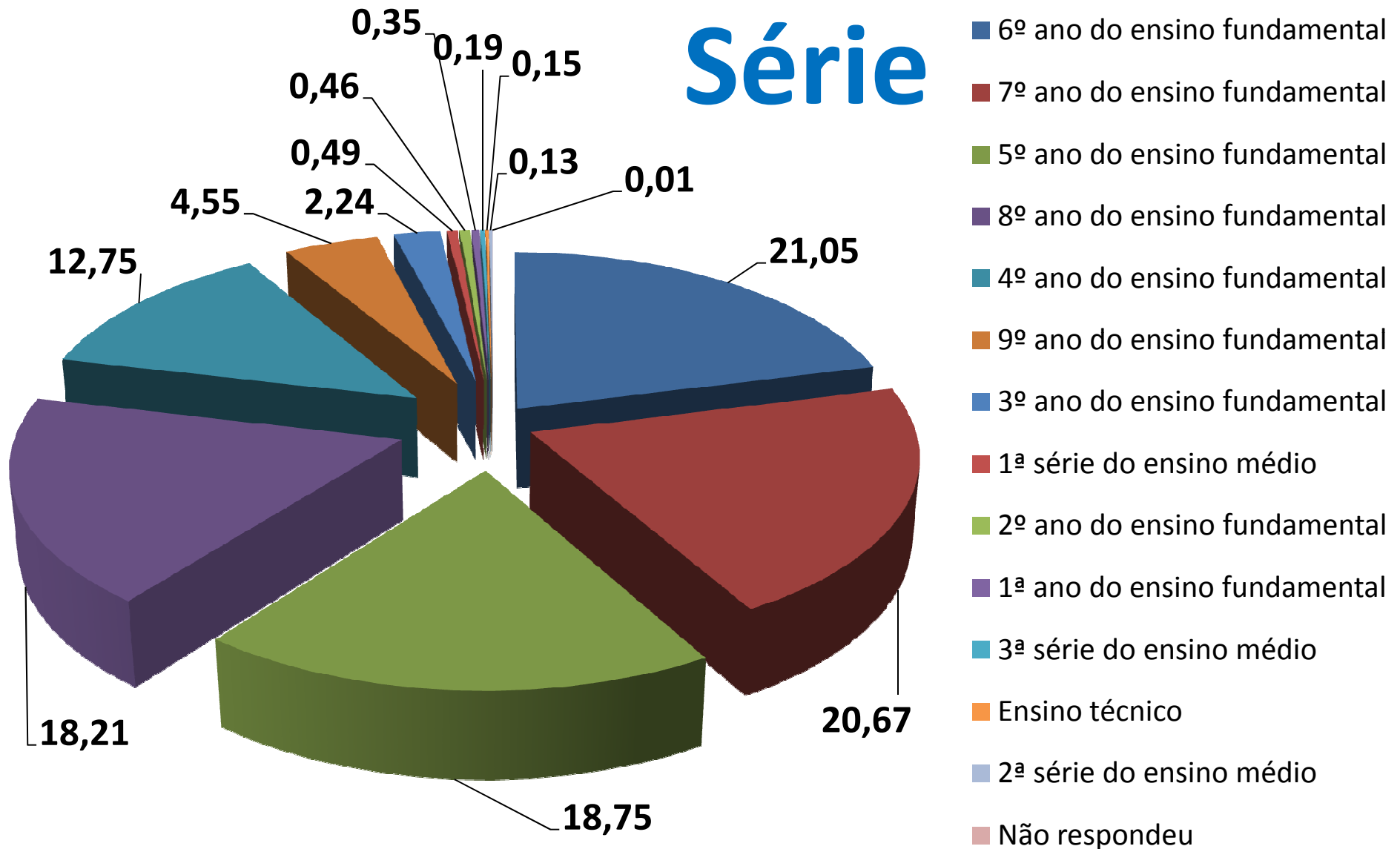




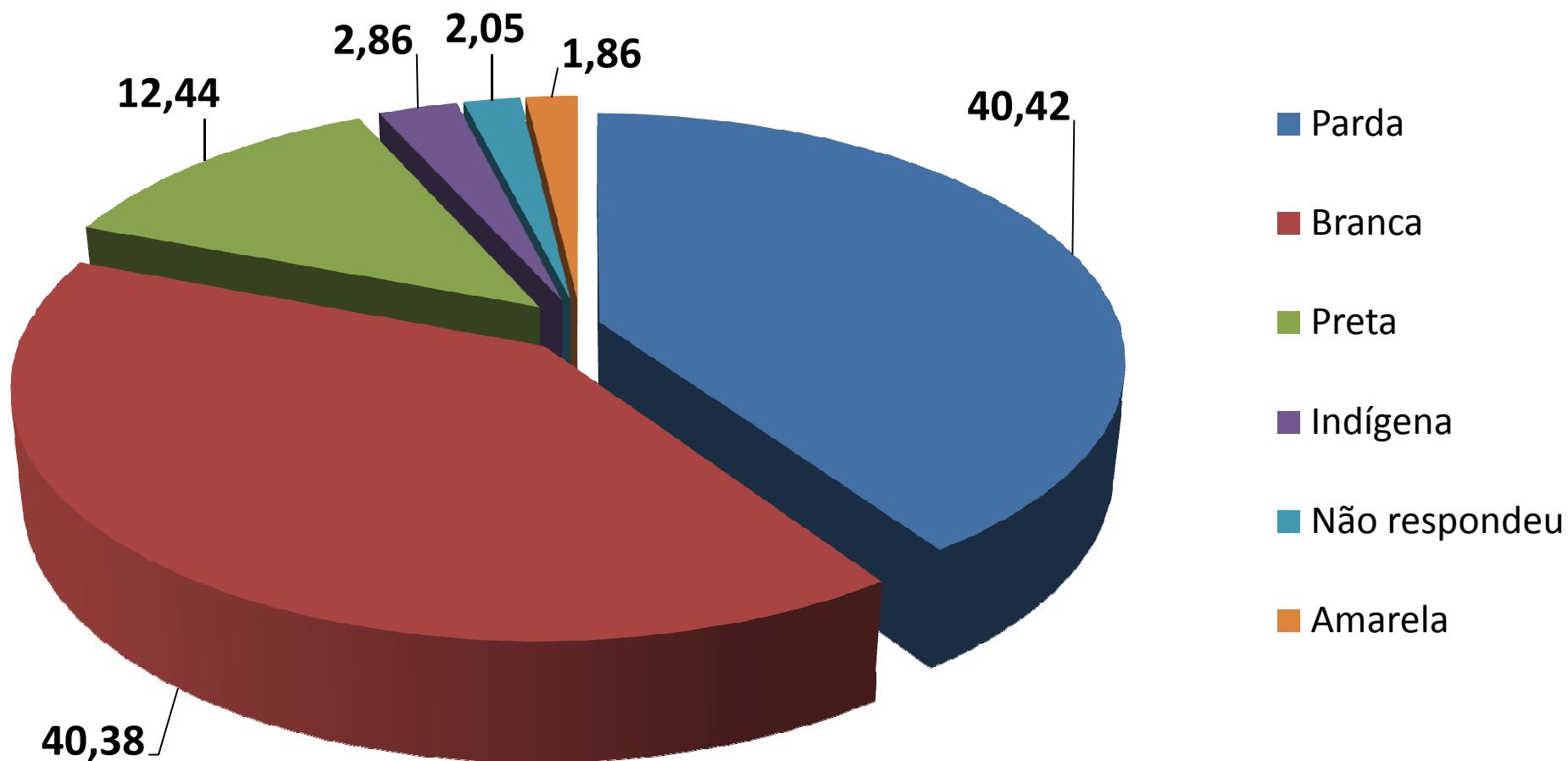
# Escola



# Série



# Raça/cor





# Respostas de 10 a 15 anos



## EDUCAÇÃO

<b>1</b>	<b>Transporte escolar gratuito</b>	<b>38,72%</b>
<b>2</b>	<b>Escola limpa e conservada</b>	<b>38,67%</b>
<b>3</b>	<b>Educação para os direitos das crianças e adolescentes</b>	<b>36,27%</b>
<b>4</b>	<b>Educação para o respeito às diferenças entre as pessoas</b>	<b>32,00%</b>
<b>5</b>	<b>Saber ler e escrever</b>	<b>28,75%</b>
<b>6</b>	<b>Profissionais da educação preparados em todas as escolas (professores, orientadores, merendeiras etc)</b>	<b>28,46%</b>
<b>7</b>	<b>Vagas em creches, pré-escolas e escolas em locais próximos de minha casa</b>	<b>25,12%</b>
<b>8</b>	<b>Escolas legais e atrativas</b>	<b>24,37%</b>
<b>9</b>	<b>Participação dos meus responsáveis nas reuniões e nas minhas atividades escolares</b>	<b>14,83%</b>
<b>10</b>	<b>Aprender sobre as culturas indígenas e africanas</b>	<b>9,61%</b>
<b>11</b>	<b>Aprender sobre política</b>	<b>6,71%</b>



## ADMINISTRAÇÃO DA CIDADE

<b>1</b>	<b>Políticos honestos</b>	<b>30,95%</b>
<b>2</b>	<b>Saber o que os políticos eleitos estão fazendo</b>	<b>30,62%</b>
<b>3</b>	<b>Existência de serviços municipais na minha região (escola, hospital, biblioteca etc)</b>	<b>30,27%</b>
<b>4</b>	<b>Poder dar minha opinião sobre projetos do governo que melhorem o dia-a-dia das crianças e adolescentes</b>	<b>26,01%</b>
<b>5</b>	<b>Participação dos moradores na política do meu bairro</b>	<b>19,90%</b>



## APARÊNCIA DA CIDADE

<b>1</b>	<b>Bairro bem conservado</b>	<b>44,67%</b>
<b>2</b>	<b>Cidade bem conservada</b>	<b>41,02%</b>
<b>3</b>	<b>Conservação dos espaços públicos (parques, praças, ruas etc)</b>	<b>39,02%</b>
<b>4</b>	<b>Conservação do centro da cidade</b>	<b>11,46%</b>
<b>5</b>	<b>Conservação dos monumentos históricos</b>	<b>10,39%</b>



## ASSISTÊNCIA SOCIAL

<b>1</b>	<b>Programas de apoio financeiro para as famílias mais pobres (bolsa família, bolsa escola, renda mínima etc)</b>	<b>46,48%</b>
<b>2</b>	<b>Abrigos para pessoas que vivem na rua</b>	<b>43,16%</b>
<b>3</b>	<b>Trabalho para quem precisa</b>	<b>36,39%</b>
<b>4</b>	<b>Serviços públicos para as famílias mais pobres (hospital, creche, escola etc)</b>	<b>15,37%</b>



## CONSUMO

1	Escolher produtos que respeitam o meio ambiente	35,63%
2	Usar roupas e acessórios da moda	30,40%
3	Ter dinheiro para satisfazer as necessidades	23,82%
4	Sentir-se bem consumindo apenas o necessário	23,37%
5	Ter dinheiro para ir ao cinema, shopping, lanchonete etc	17,11%
6	Ter dinheiro para comprar o máximo de coisas	12,72%



## CULTURA

<b>1</b>	<b>Ter bibliotecas, cinemas, teatros, museus e centros culturais perto de casa</b>	<b>51,93%</b>
<b>2</b>	<b>Conhecer e manter tradições populares brasileiras (capoeira, ciranda, festa junina etc)</b>	<b>38,56%</b>
<b>3</b>	<b>Ter atividades de arte e cultura nas escolas</b>	<b>27,56%</b>
<b>4</b>	<b>Participar de atividades culturais na cidade</b>	<b>20,07%</b>



## DESIGUALDADE E INJUSTIÇA SOCIAL

<b>1</b>	<b>Negros, indígenas e brancos com os mesmos direitos</b>	<b>45,39%</b>
<b>2</b>	<b>Moradia para todos</b>	<b>24,87%</b>
<b>3</b>	<b>Mulheres e homens com os mesmos direitos</b>	<b>24,23%</b>
<b>4</b>	<b>Trabalho e emprego para todos</b>	<b>22,80%</b>
<b>5</b>	<b>Educação, cultura, saúde para todos</b>	<b>18,00%</b>
<b>6</b>	<b>Justa distribuição das riquezas</b>	<b>6,58%</b>



## DIREITOS DAS PESSOAS COM DEFICIÊNCIA

<b>1</b>	<b>Ter transportes públicos adaptados para pessoas com deficiência</b>	<b>51,74%</b>
<b>2</b>	<b>Espaços de uso público adaptados para pessoas com deficiência (rampas, calçadas, elevadores, banheiros etc)</b>	<b>39,55%</b>
<b>3</b>	<b>Respeito às pessoas com deficiência</b>	<b>30,42%</b>
<b>4</b>	<b>Esporte para pessoas com deficiência</b>	<b>21,20%</b>
<b>5</b>	<b>Escolas adaptadas para pessoas com deficiência</b>	<b>17,14%</b>
<b>6</b>	<b>Inclusão das crianças com deficiência nas escolas</b>	<b>16,39%</b>
<b>7</b>	<b>Comunicação adequada para pessoas com deficiência (braile, linguagem de sinais)</b>	<b>15,26%</b>



## ESPORTE

<b>1</b>	<b>Espaços públicos para atividades esportivas perto da minha casa</b>	<b>44,03%</b>
<b>2</b>	<b>Praticar esporte na escola</b>	<b>30,79%</b>
<b>3</b>	<b>Ir ao estádio de futebol com segurança</b>	<b>27,05%</b>
<b>4</b>	<b>Programas esportivos para as crianças mais pobres</b>	<b>24,34%</b>
<b>5</b>	<b>Aprender e dedicar-me a algum esporte</b>	<b>15,15%</b>



## INFÂNCIA E ADOLESCÊNCIA

<b>1</b>	<b>Espaços culturais e centros de juventude nos bairros</b>	<b>38,34%</b>
<b>2</b>	<b>Respeito aos direitos das crianças e adolescentes</b>	<b>28,24%</b>
<b>3</b>	<b>Policiais preparados para lidar com os adolescentes e jovens</b>	<b>27,05%</b>
<b>4</b>	<b>Atividades extraescolares para crianças e adolescentes próximos de onde eu moro</b>	<b>21,71%</b>
<b>5</b>	<b>Ter um bom diálogo com meus pais ou responsáveis</b>	<b>19,61%</b>



## LAZER E TEMPO LIVRE

<b>1</b>	<b>Ficar com os amigos</b>	<b>34,62%</b>
<b>2</b>	<b>Ficar com a minha família</b>	<b>32,60%</b>
<b>3</b>	<b>Usar o computador (internet e jogos)</b>	<b>32,43%</b>
<b>4</b>	<b>Namorar</b>	<b>28,09%</b>
<b>5</b>	<b>Viajar</b>	<b>25,26%</b>
<b>6</b>	<b>Visitar familiares</b>	<b>22,17%</b>
<b>7</b>	<b>Ir a festas</b>	<b>18,84%</b>
<b>8</b>	<b>Assistir televisão e jogar videogame</b>	<b>16,44%</b>
<b>9</b>	<b>Ler jornais, livros, revistas, gibis</b>	<b>13,39%</b>
<b>10</b>	<b>Ir a clubes ou espaços de lazer e recreação</b>	<b>13,13%</b>
<b>11</b>	<b>Ter contato com a natureza</b>	<b>11,52%</b>
<b>12</b>	<b>Brincar na rua e jogar jogos de tabuleiro</b>	<b>11,03%</b>



## MEIO AMBIENTE

<b>1</b>	<b>Boa qualidade do ar na cidade</b>	<b>44,32%</b>
<b>2</b>	<b>Parques e áreas verdes perto da minha casa</b>	<b>43,96%</b>
<b>3</b>	<b>Coleta de lixo para reciclagem em meu bairro</b>	<b>36,33%</b>
<b>4</b>	<b>Respeitar o meio ambiente e cuidar da natureza</b>	<b>23,94%</b>
<b>5</b>	<b>Manutenção de bueiros e controle de enchentes</b>	<b>21,41%</b>
<b>6</b>	<b>Serviço de limpeza da cidade e de terrenos baldios</b>	<b>18,26%</b>
<b>7</b>	<b>Campanhas de educação ambiental</b>	<b>17,50%</b>
<b>8</b>	<b>Preservação das florestas e da natureza</b>	<b>16,91%</b>
<b>9</b>	<b>Existência de áreas verdes na cidade</b>	<b>16,38%</b>
<b>10</b>	<b>Uso e incentivo de fontes de energia que se renovam (energia solar, do vento etc)</b>	<b>11,65%</b>
<b>11</b>	<b>Estímulo ao uso de material reciclado</b>	<b>7,45%</b>



## MORADIA

<b>1</b>	<b>Minha família ter uma boa moradia</b>	<b>52,21%</b>
<b>2</b>	<b>Melhorar as condições de moradia nos cortiços e nas favelas</b>	<b>43,00%</b>
<b>3</b>	<b>Ter água encanada, energia elétrica e coleta de esgoto na minha casa</b>	<b>29,05%</b>



## NOVAS TECNOLOGIAS

<b>1</b>	<b>Fácil acesso a internet</b>	<b>47,67%</b>
<b>2</b>	<b>Equipamentos eletrônicos mais baratos (computador, celular etc)</b>	<b>31,09%</b>
<b>3</b>	<b>Cursos gratuitos de informática</b>	<b>25,77%</b>
<b>4</b>	<b>Telecentros perto de minha casa (serviço público de internet)</b>	<b>17,68%</b>
<b>5</b>	<b>Lan houses perto de minha casa</b>	<b>12,79%</b>



## RELAÇÃO COM ANIMAIS

<b>1</b>	<b>Proibir maus-tratos de animais</b>	<b>42,22%</b>
<b>2</b>	<b>Evitar o abandono de cães e gatos</b>	<b>28,92%</b>
<b>3</b>	<b>Conviver com animais domésticos</b>	<b>25,62%</b>
<b>4</b>	<b>Respeito aos animais</b>	<b>16,26%</b>
<b>5</b>	<b>Controle de animais indesejáveis (ratos, pernilongos, baratas etc)</b>	<b>11,66%</b>
<b>6</b>	<b>Cumprir a legislação de proteção aos animais</b>	<b>6,63%</b>
<b>7</b>	<b>Fiscalizar com rigor o comércio de animais</b>	<b>4,63%</b>



## RELAÇÕES ENTRE AS PESSOAS E SOCIEDADE

1	<b>Solidariedade: vida em grupo e respeito ao outro</b>	<b>37,41%</b>
2	<b>Não praticar a violência</b>	<b>36,29%</b>
3	<b>Diversidade: respeito e convivência entre diferentes grupos, culturas e opções de vida</b>	<b>24,40%</b>
4	<b>Respeito aos idosos</b>	<b>19,46%</b>
5	<b>Respeito às crianças e adolescentes</b>	<b>17,35%</b>
6	<b>Ter o direito de opinar e ser respeitado pelo que pensa</b>	<b>15,69%</b>
7	<b>Democracia: participação de todos nas decisões da cidade</b>	<b>11,09%</b>
8	<b>Cidadania: participar da vida da cidade exercendo direitos e deveres</b>	<b>10,85%</b>
9	<b>Individualismo: dar mais importância aos interesses pessoais</b>	<b>9,02%</b>



## RELIGIÃO

<b>1</b>	<b>Educação religiosa na minha família</b>	<b>27,81%</b>
<b>2</b>	<b>Convivência harmoniosa entre as religiões</b>	<b>23,20%</b>
<b>3</b>	<b>Caminho pessoal, independente das religiões</b>	<b>22,93%</b>
<b>4</b>	<b>Viver de acordo com os ensinamentos religiosos</b>	<b>18,77%</b>
<b>5</b>	<b>Ser praticante de uma religião</b>	<b>15,31%</b>



## SAÚDE

<b>1</b>	<b>Cuidados com minha saúde</b>	<b>42,41%</b>
<b>2</b>	<b>Boa qualidade do atendimento nos postos de saúde e hospitais</b>	<b>30,83%</b>
<b>3</b>	<b>Cuidados com minha alimentação</b>	<b>28,73%</b>
<b>4</b>	<b>Postos de saúde e hospitais perto da minha casa</b>	<b>28,53%</b>
<b>5</b>	<b>Rapidez no atendimento de consultas e exames</b>	<b>21,76%</b>
<b>6</b>	<b>Bom serviço de ambulância</b>	<b>16,02%</b>
<b>7</b>	<b>Boa qualidade do meu sono</b>	<b>9,77%</b>
<b>8</b>	<b>Distribuição de remédios</b>	<b>8,67%</b>



## SEGURANÇA

<b>1</b>	<b>Segurança na cidade</b>	<b>42,95%</b>
<b>2</b>	<b>Segurança em meu bairro</b>	<b>29,99%</b>
<b>3</b>	<b>Ruas mais iluminadas</b>	<b>24,00%</b>
<b>4</b>	<b>Segurança próxima à minha escola</b>	<b>12,51%</b>
<b>5</b>	<b>Boa qualidade do atendimento da polícia</b>	<b>12,34%</b>
<b>6</b>	<b>Convivência familiar sem violência doméstica</b>	<b>5,58%</b>
<b>7</b>	<b>Participação da comunidade nas discussões sobre a segurança pública</b>	<b>5,21%</b>



## TRABALHO

<b>1</b>	<b>Programas para acabar com o trabalho infantil</b>	<b>35,61%</b>
<b>2</b>	<b>Mais empregos</b>	<b>31,78%</b>
<b>3</b>	<b>Ofertas de trabalho para minha família mais próximas da minha casa</b>	<b>23,06%</b>
<b>4</b>	<b>Boas condições de trabalho para minha família</b>	<b>14,76%</b>
<b>5</b>	<b>Renda suficiente da minha família</b>	<b>12,85%</b>
<b>6</b>	<b>Cursos de formação para o mundo do trabalho</b>	<b>10,65%</b>



## TRANSPORTE E TRÂNSITO

<b>1</b>	<b>Segurança no trânsito</b>	<b>39,43%</b>
<b>2</b>	<b>Mais metrô, ônibus e trem</b>	<b>31,73%</b>
<b>3</b>	<b>Pontualidade dos ônibus</b>	<b>28,50%</b>
<b>4</b>	<b>Transporte público mais barato</b>	<b>27,94%</b>
<b>5</b>	<b>Ônibus, metrôs e trens bem cuidados</b>	<b>17,53%</b>
<b>6</b>	<b>Soluções para diminuir o trânsito</b>	<b>16,42%</b>
<b>7</b>	<b>Ciclovias por toda a cidade</b>	<b>12,02%</b>
<b>8</b>	<b>Transporte mais próximo da minha moradia</b>	<b>5,85%</b>



## TEMAS

<b>1</b>	<b>Educação</b>	<b>56,95%</b>
<b>2</b>	<b>Saúde</b>	<b>44,39%</b>
<b>3</b>	<b>Meio ambiente</b>	<b>39,26%</b>
<b>4</b>	<b>Moradia</b>	<b>33,84%</b>
<b>5</b>	<b>Lazer e tempo livre</b>	<b>30,61%</b>
<b>6</b>	<b>Segurança</b>	<b>29,04%</b>
<b>7</b>	<b>Esporte</b>	<b>28,02%</b>
<b>8</b>	<b>Trabalho</b>	<b>27,74%</b>
<b>9</b>	<b>Cultura</b>	<b>27,69%</b>
<b>10</b>	<b>Aparência da cidade</b>	<b>23,76%</b>
<b>11</b>	<b>Relação com animais</b>	<b>20,13%</b>



## TEMAS

<b>12</b>	<b>Novas tecnologias</b>	<b>19,84%</b>
<b>13</b>	<b>Direitos das pessoas com deficiência</b>	<b>19,32%</b>
<b>14</b>	<b>Administração da cidade</b>	<b>19,16%</b>
<b>15</b>	<b>Infância e adolescência</b>	<b>17,97%</b>
<b>16</b>	<b>Transporte e trânsito</b>	<b>13,37%</b>
<b>17</b>	<b>Assistência social</b>	<b>13,27%</b>
<b>18</b>	<b>Desigualdade e injustiça social</b>	<b>12,21%</b>
<b>19</b>	<b>Consumo</b>	<b>11,88%</b>
<b>20</b>	<b>Relações entre as pessoas e sociedade</b>	<b>9,46%</b>
<b>21</b>	<b>Religião</b>	<b>8,81%</b>



Obrigado!

Movimento Nossa São Paulo

[www.nossasaopaulo.org.br](http://www.nossasaopaulo.org.br)